



1. Senatul a validat Hotărârile Biroului de Senat referitoare la:

1.1 Rapoartele comisiilor de concurs (concursuri desfăşurate în perioada 10 – 11 februarie 2015) privind ocuparea posturilor pe perioadă determinată. Anexa 1

1.2 Planul instituţional de dezvoltare profesională (învăţământ universitar), în cadrul Proiectului „*Personalul didactic din sistemul de învăţământ preuniversitar şi universitar de stat – promotor al învăţării pe tot parcursul vieţii*” – cod contract: POSDRU/174/1.3/S/149155.

1.3 Trecerea în Statul de funcţii, în calitate de coordonator rezidenţi pentru sem. II al anului universitar 2014 – 2015, a domnului Şef lucr.dr. med. Tecău Marius, de la Facultatea de Medicină.

1.4 Încheierea Convenţiei de colaborare privind organizarea şi desfăşurarea examenului de finalizare a studiilor, între Universitatea Tehnică din Cluj – Napoca şi Universitatea Transilvania din Braşov, precum şi reducerea taxei de susţinere a examenului de licenţă pentru studenţii Facultăţii de Mecanică din cadrul Universităţii Tehnice din Cluj – Napoca, de la programul de studii *Ingineria transportului şi a traficului*, de la 1000 lei/student la 500 lei/student.

1.5 Înfiinţarea programului de master „*Ingineria Securităţii şi Sănătăţii în Muncă*”, în domeniul acreditat de Inginerie industrială, la Facultatea de Ştiinţa şi Ingineria Materialelor, începând cu anul universitar 2015 – 2016. Programul aprobat se va organiza alternativ cu programul de master „*Ingineria Sudării Materialelor Avansate*”.

1.6 Componenţa Comisiei de analiză pentru soluţionarea sesizării nr. 2126 din 23.02.2015 depusă de Facultatea de Ingineria Lemnului, componenţa Comisiei fiind:

- Prof.univ.dr.ing. Virgil GEAMĂN – preşedinte;
- Prof.univ.dr.ing. Ileana ROŞCA – membru;
- Conf.univ.dr.Carmen Adriana GHEORGHE – membru (vicelider LSCDBv);
- Ing. Liliana VASILESCU – membru;
- Nicoleta GERE – membru.

1.7 Raportul final al Comisiei de analiză privind sancţionarea domnului Dumitru Tabără de la Atelierul şcoală din cadrul Facultăţii de Ingineria Lemnului, cu reducerea salariului de bază cu 10%, pe o perioadă de 1 lună.

1.8 Efectuarea în regim de plata cu ora a unor activităţi didactice, la disciplina *Tehnologia lucrărilor de căi ferate* de la Facultatea de Construcţii, de domnul ing. Grigercsik Ştefan Iuliu.

1.9 Efectuarea în regim de plata cu ora a unor activități didactice, la Programul de studii – *Meloterapie* de la Facultatea de Muzică, de doamna med. Sava Cristina.

1.10 Validarea alegerii doamnei conf.univ.dr. Rățulea Georgeta Gabriela în funcția de Director al Departamentului Științe Sociale și ale Comunicării din cadrul Facultății de Sociologie și Comunicare.

1.11 Propunerea de numire a doamnei șef lucrări dr. Daniela Vodă de la Facultatea de Medicină în postul de șef de secție la Secția Clinică Pediatrie III a Spitalului Clinic de Copii Brașov.

1.12 Componenta comisiilor de analiză a dosarelor pentru decernarea titlurilor *Doctor Honoris Causa* domnilor Prof.univ.dr.ing. Florin Ioraș de la Buckingham New University și Prof.univ.dr. Radu Sestraș de la USAMV Cluj - Napoca:

Comisia 1 – dosar Prof. univ.dr. Radu Sestraș, USAMV Cluj - Napoca:

Președinte: Prof.univ.dr.ing. Ioan Vasile Abrudan

Membri: Prof.univ.dr.ing. Alexandru Lucian Curtu

Prof.univ.dr.ing. Neculae Șofletea

Prof.univ.dr.ing. Gheorghe Spârchez

CSI dr. Ovidiu Badea – ICAS, membru corespondent al Academiei Române.

Comisia 2 – dosar Prof.univ.dr. Florin IORAȘ, Bucks New University, Anglia:

Președinte: Prof.univ.dr.ing. Alexandru Lucian Curtu

Membri: Prof.univ.dr.ing. Gavril Budău

Prof.univ.dr.ing. Gheorghe Ignea

Prof.univ.dr.ing. Valentina Ciobanu

Prof.univ.dr Radu Cenușe – Universitatea Ștefan cel Mare, Suceava.

1.13 Transformarea postului de cercetător științific gr. III în cercetător științific pe perioadă determinată de la Facultatea de Alimentație și Turism și transferul acestuia la Facultatea de Silvicultură și Exploatare Forestiere, în cadrul Departamentului de Silvicultură și scoaterea acestuia la concurs.

2. *Senatul a solicitat - urmare a deciziei nr. 2695/R/2014 pronunțată în ședința publică din 03.12.2014 a Curții de Apel Brașov, cu privire la recursul declarat de reclamantul Ghișa Valentin Eugen împotriva sentinței civile nr. 608 pronunțată de Tribunalul Brașov la data de 10.02.2014 în dosarul nr. 14525/62/2012 și în conformitate cu art.299 alin. 3 din LEN 1/2011 - Consiliului Departamentului competent din cadrul Facultății de Inginerie Electrică și Știința Calculatoarelor , Consiliului Facultății de Inginerie Electrică și Știința Calculatoarelor și Consiliului de Administrație al universității, scoaterea la concurs de către Departamentul competent din cadrul facultății menționate, a unui post de șef lucrări pentru semestrul I al anului universitar 2015-2016, în vederea aducerii la îndeplinire a deciziei nr. 2695/R/2014 pronunțată în ședința publică din 03.12.2014 a Curții de Apel Brașov. Conținutul postului scos la concurs va fi similar conținutului postului de șef lucrări, poziția 62 din Statul de funcțiuni al fostului Departament de Automatică Electronică și Calculatoare, scos la concurs pentru anul universitar 2011-2012.*

3. **Senatul a validat Raportul anual privind starea Universității Transilvania din Brașov, pentru anul 2014, prezentat de Rectorul universității Prof.univ.dr.ing. Ioan Vasile Abrudan. Anexa 2**
4. **Senatul a aprobat execuția bugetară pentru anul 2014.**
5. **Senatul a aprobat proiectul de buget pentru anul 2015.**
6. **Senatul a aprobat propunerile Consiliului de Administrație referitoare la:**
 - 6.1 Cererile de prelungire sau întrerupere a studiilor depuse de doctoranzi. Anexa 3
 - 6.2 Modificarea Statutului, a Actului Constitutiv și a Regulamentului de funcționare al Asociației Clusterului Regional Electrotehnic – ASCRET;
 - 6.3 Modificarea componenței Consiliului Director al Asociației Clusterului Regional Electrotehnic – ASCRET, prin înlocuirea domnului Prof.univ.dr.ing. Ion Vișa din calitatea de membru, cu domnul Prof.univ.dr.ing. Daniel Munteanu – Prorector cu studenții și legătura cu mediul economic și socio-cultural.
7. **Senatul a aprobat modificările la *Metodologia de organizare și desfășurare a examenelor de finalizare a studiilor*.**
8. **Senatul a aprobat *Regulamentul privind obținerea atestatului de abilitare*.**
9. **Senatul a aprobat *Criteriile de selecție pentru admiterea la studiile de doctorat și postdoctorat valabile pentru anul universitar 2015-2016*. Anexa 4**
10. **Senatul a aprobat Calendarul admiterii la studii universitare de masterat – 2015. Anexa 5**
11. **Senatul a aprobat creditarea Proiectului POSDRU 160/2.1/S/133020, „Creșterea capacității de integrare pe piața muncii a studenților și absolvenților prin consiliere și plasamente practice”, cu suma de 620.000 lei, până la rambursarea sumelor solicitate de la finanțator prin cererile de rambursare.**
12. **Senatul a fost informat cu privire la adresa nr. 93_CNRED/12.03.2015/G.L.a Centrului Național de Recunoaștere și Echivalare a Diplomelor din cadrul Ministerului Educației și Cercetării Științifice privind dosarele pentru recunoașterea studiilor cetățenilor, din state membre ale Uniunii Europene, ale Spațiului Economic European și din Confederația Elvețiană, pentru înscrierea la studii în anul universitar 2015-2016, la specializările Medicină, Medicină dentară, Farmacie, Asistență medicală generală, Moașe, Medicină veterinară și Arhitectură.**
13. **Senatul a aprobat susținerea examenului de licență, la Facultatea de Silvicultură și Exploatare Forestiere, a studentei Dumitru Daniela Georgiana, absolventă a Facultății de Știința și Ingineria Alimentelor din cadrul Universității „Dunărea de Jos” din Galați.**

14. Senatul a aprobat transferul postului didactic auxiliar – inginer IA din cadrul Centrului de Învățământ la Distanță și Învățământ cu Frecvență Redusă în cadrul Biroului de Gestiune a Proceselor Academice.
15. Senatul a aprobat înființarea, începând cu 01.10.2015, a unui nou program de studii de masterat „*Ingineria avansată a proceselor de fabricație*”, program de studiu care va fi integrat în domeniul Științe inginerești – Inginerie industrială, durata studiilor – 2 ani, forma de învățământ – cu frecvență, la Facultatea de Inginerie Tehnologică și Management Industrial.
16. Senatul a aprobat îndreptarea erorii materiale de la punctul 2.7 din HS nr. 32 din 10.12.2014, în sensul înlocuirii termenului de „*creditare*” cu cel de „*corecție*”, restul mențiunilor rămânând neschimbate.
17. Senatul a aprobat rectificarea, începând cu sem. II al anului universitar în curs, a erorii materiale din Statul de funcții al Departamentului Drept, poziția 4 profesor, în sensul înlocuirii mențiunii „*titular*” cu cea de „*suplinitor*”, având în vedere că domnul prof.univ.dr. Nicolae Voiculescu a optat pentru calitatea de cadru didactic titular în raport cu altă instituție de învățământ superior, conform prevederilor Legii 1/2011.
18. Senatul a aprobat propunerea Consiliului de Administrație ca suma de 16.000 lei, datorată de domnul Victor Cebotari, din Republica Moldova, beneficiar al Proiectului POSDRU/107/1.5/S/76945 și exmatriculat prin Ordinul Rectorului nr. 4758/08.09.2011, și nerecuperată de la acesta, să fie considerată cheltuială neeligibilă în Proiectul POSDRU/107/1.5/S/76945, urmând a fi suportată din veniturile proprii ale universității.

Președintele Senatului,

Prof. univ. dr. Emil STOICA



Universitatea Transilvania din Braşov

Senat

Lista candidaţilor declaraţi câştigători

Concursuri pe perioadă determinată

Nr. crt.	Facultatea	Departament	Poziţie în statul de funcţii	Funcţia didactică	Câştigător al concursului
1.	INGINERIE TEHNOLOGICA ŞI MANAGEMENT INDUSTRIAL	Ingineria Fabricaţiei	44	Asistent	Anton Mircea VASILONI
2.	MATEMATICĂ ŞI INFORMATICĂ	Matematică şi Informatică	70	Asistent	Alexandra BĂICOIANU
			71	Asistent	Corina Ştefania NĂŃĂU
3.	EDUCAŢIE FIZICĂ ŞI SPORTURI MONTANE	Educaţie fizică şi Motricitate specială	25	Asistent	Simona Constanţa TOMELE

Preşedinte Senat,

Prof.univ.dr. Emil STOICA



MINISTERUL EDUCAȚIEI ȘI CERCETĂRII ȘTIINȚIFICE

Universitatea *Transilvania* din Brașov

Bdul. Eroilor 29, Brașov - 500036; Tel.: 0268 410 525, Fax: 0268 412 088

www.unitbv.ro

**RAPORT ANUAL PRIVIND STAREA
UNIVERSITĂȚII
TRANSILVANIA DIN BRAȘOV**

BRAȘOV, martie 2015

0

Cuprins

1. Contextul instituțional.....	2
2. Situația financiară a universității, pe surse de finanțare și tipuri de cheltuieli.....	3
3. Situația programelor de studii.....	15
4. Situația personalului instituției. Situația posturilor vacante.....	22
5. Rezultatele activităților de cercetare științifică.....	24
6. Situația asigurării calității activităților în cadrul Universității.....	29
7. Situația respectării eticii universitare și a eticii activităților de cercetare.....	32
8. Situația inserției profesionale a absolvenților promoțiilor anterioare.....	34

1. Contextul instituțional

Universitatea *Transilvania* din Brașov este o instituție de învățământ superior de stat acreditată, care funcționează cu denumirea actuală în baza Ordinului Ministerului Învățământului și Științei nr. 4894/23.03.1991. Istoria sa începe în anul 1948, când a fost înființat *Institutul de Silvicultură Brașov*, pe baza Decretului nr. 175/1948 și Deciziei Ministeriale nr. 263327/ 1948. De atunci, universitatea s-a dezvoltat continuu, devenind astăzi cea mai mare și reputată instituție de învățământ superior din Regiunea de Dezvoltare Centru, în care studiază aproape 19.000 de studenți sub îndrumarea a 764 de cadre didactice titulare (la începutul anului universitar 2014-2015). După anul 1990, structura universității a cunoscut o diversificare accentuată, încercând să răspundă la nevoile de instruire ale tinerilor precum și la oferta și cerințele identificate pe piața muncii. Conform HG nr. 568/ 1995, au fost acreditate toate facultățile și programele de studii care au existat înainte de 1989 și, conform Legii nr. 88/ 1993, a demarat autorizarea provizorie a unor noi programe de studii. Procesul de autorizare și acreditate a fost parcurs, conform legii, pentru toate programele de studii care funcționează în universitate.

În prezent, Universitatea *Transilvania* din Brașov cuprinde 18 facultăți (Tabelul 1).

Tabelul 1. Structura pe facultăți a Universității *Transilvania* din Brașov

Nr.	Facultate	Anul înființării/ reînființării
1.	Facultatea de Inginerie Mecanică	1949
2.	Facultatea de Inginerie Tehnologică și Management Industrial	1953
3.	Facultatea de Design de Produs și Mediu	1953/ 2010
4.	Facultatea de Știința și Ingineria Materialelor	1990
5.	Facultatea de Inginerie Electrică și Știința Calculatoarelor	1990
6.	Facultatea de Silvicultură și Exploatare Forestiere	1948
7.	Facultatea de Ingineria Lemnului	1959
8.	Facultatea de Construcții	2003
9.	Facultatea de Alimentație și Turism	2007
10.	Facultatea de Matematică și Informatică	1971/ 1991
11.	Facultatea de Științe Economice și Administrarea Afacerilor	1990
12.	Facultatea de Litere	2002
13.	Facultatea de Muzică	1971/ 1991
14.	Facultatea de Medicină	1991
15.	Facultatea de Educație Fizică și Sporturi Montane	2002
16.	Facultatea de Drept	2002/ 2010
17.	Facultatea de Sociologie și Comunicare	2002/ 2010
18.	Facultatea de Psihologie și Științele Educației	2004

Din punct de vedere instituțional, anul 2014 s-a caracterizat prin stabilitate, după ce Universitatea *Transilvania* din Brașov a parcurs în anul 2013 câteva modificări ale structurilor administrative, iar în

anul 2012 au fost făcute o serie de modificări, atât la nivelul structurilor suport ale universității cât și la nivelul facultăților/departamentelor. În urma evenimentelor tragice care au dus la decesul vice-președintelui Senatului și a prorectorului cu cercetarea științifică și informatizarea, domnul lector univ.dr. Ionuț Gliga a fost ales în funcția de vice-președinte iar doamna profesor univ.dr. Carmen Buzea a fost numită în funcția de prorector. Organigrama actualizată este publicată în pagina web a universității (<http://www.unitbv.ro/Portals/0/Documente%20UTBv/Organigrama%20universitatii%2013.07.2014.pdf>).

În anul 2014 nu au existat modificări în ceea ce privește numărul facultăților (18) și al departamentelor (30) (<http://www.unitbv.ro/Facultati.aspx>), iar în viitor nu se prevăd schimbări relevante în structura universității, eventualele propuneri fiind analizate/aprobate de către structurile de decizie prevăzute de lege.

Comisiile de specialitate ale Senatului, în colaborare cu prorectoratele de resort și cu structurile suport relevante au continuat activitatea de actualizare și au supus spre aprobare Senatului principalele regulamente și metodologii privind desfășurarea proceselor didactice, de cercetare și administrative (<http://www.unitbv.ro/DespreUniversitate/Documenteleuniversitatii/Regulamenteleuniversitatii.aspx>), colaborarea dintre Consiliul de Administrație și Senat fiind remarcabilă.

2. Situația financiară a universității pe surse de finanțare și tipuri de cheltuieli

Un element important al actului managerial la nivelul universității îl reprezintă transparența proceselor decizionale și în special a celor ce vizează aspectele financiare. În acest sens, toate documentele și situațiile financiare relevante din ultimii 3 ani privind universitatea (inclusiv execuția bugetară) sunt afișate pe portalul universității (<http://portal.unitbv.ro/>), pentru a putea fi cunoscute de către întreaga comunitate din universitate. Suma alocată de la buget în 2014 pentru finanțarea instituțională a fost de 61.907.446 lei, față de 60.831.745 lei în 2013 și 60.131.753 lei în 2012, iar veniturile proprii din taxe și alte venituri din învățământ au totalizat 20.972.989 lei, față de 24.536.835 lei în 2013 și 21.366.868 lei în 2012. Bugetul de venituri și cheltuieli și Execuția bugetară pentru perioada 1 ianuarie - 31 decembrie 2014 sunt prezentate în Fig.1.

De asemenea, în Tabelul 2 este prezentată situația conturilor din Trezorerie la data preluării mandatului de rector (29.02.2012) și la trei ani de la data preluării acestuia (03.03.2015), în termeni comparativi (conform datelor furnizate de Direcția Financiară și Contabilitate). La aceste sume se adaugă două depozite constituite recent la Trezoreria Municipiului Brașov în valoare de 19.000.000 lei (10.000.000 lei din venituri proprii extrabugetare, 5.000.000 lei din cercetare și 4.000.000 lei din autofinanțare).

Figura 1. Bugetul de venituri și cheltuieli și Execuția bugetară pentru anul 2014

Ministerul Educației Naționale
Universitatea Transilvania Brașov

Ministerul Finanțelor Publice

DE ACORD,

Ministerul Educației Naționale



BUGETUL DE VENITURI SI CHELTUIELI PE ANUL 2014

Lei

Nr.crt.	Denumirea indicatorilor	Anual	Trim.I	Trim.II	Trim.III	Trim.IV
1	Sold initial la 31. decembrie 2014	30.337,300	X	X	X	X
1	TOTAL VENITURI, din care:	143.540,877	45.654.104	36,785.508	30,846,056	30,255,209
1.1	Sume primite, MECTS – finanțare de bază	61.907,446	15.400.000	15.400.000	15.400.000	15.707.446
1.2	Venituri proprii obținute din taxe și activități desfășurate de instituțiile de învățământ superior	30.226,101	6.372,000	6.202,000	8.361,000	5.291.101
1.3	Alte venituri proprii – conții și sponsorizări	1.650,000	250,000	270,000	500,000	630,000
1.4	Proiecte cu finanțare din fonduri externe nerambursabile (FEN) POSTADHARF	17.566,745	12.000,000	4.785,000	781,745	0
1.5	Venituri din activitatea de cercetare științifică, proiectare, consultanță și expertiză	7.200,000	1.500,000	1.500,000	2.500,000	1.700,000
1.6	Alocații de la bugetul de stat cu destinație specială, din care:	17.490,585	5.902,104	4.578,508	1.603,311	5.406,662
a)	reparații capitale	0	0	0	0	0
b)	subvenții pentru cazare și cantină	5.772,469	1.732,104	1.058,508	553,311	2.428,546
c)	dotări și alte investiții	1.550,000	200,000	200,000	500,000	650,000
d)	burse	7.589,928	2.700,000	2.700,000	400,000	1.789,928
e)	alte forme de protecție socială a studenților	1.078,188	270,000	270,000	150,000	388,188
f)	ajutoare pentru colective de investii	1.500,000	1.000,000	350,000	0	150,000
g)	ajutoare pentru procurarea calculatoare	0	0	0	0	0
h)	ajutoare cazare studenți	0	0	0	0	0
1.7	Venituri proprii cazare – cantină	7.500,000	2.200,000	2.050,000	1.700,000	1.550,000
2	TOTAL CHELTUIELI, din care: (rd.2 = rd.1)	143.540,877	45.654,104	36,785.508	30,846,056	30,255,209
2.1	Cheltuieli pentru activitatea de bază: (rd.2.1 = rd.1.1 + rd.1.2 + rd.1.3)	93.793,547	24.052,000	23.872,000	24.261,000	21.508,547
2.2	Cheltuieli pentru activitatea de cercetare științifică, proiectare, consultanță și expertiză (rd.2.2 = rd.1.4)	17.566,745	12.000,000	4.785,000	781,745	0
2.3	Cheltuieli pentru activitatea de cercetare științifică, proiectare, consultanță și expertiză (rd.2.3 = rd.1.5)	7.200,000	1.500,000	1.500,000	2.500,000	1.700,000
2.4	Cheltuieli din alocările de la bugetul de stat cu destinație specială, din care: (rd.2.4 = rd.1.6)	17.490,585	5.902,104	4.578,508	1.603,311	5.406,662
a)	cheltuieli pentru reparații capitale	0	0	0	0	0
b)	subvenții pentru cazare și cantină studenticești	5.772,469	1.732,104	1.058,508	553,311	2.428,546
c)	cheltuieli pentru dotări și alte investiții, reabilitări	1.550,000	200,000	200,000	500,000	650,000
d)	cheltuieli pentru burse	7.589,928	2.700,000	2.700,000	400,000	1.789,928
e)	cheltuieli pentru alte forme de protecție socială	1.078,188	270,000	270,000	150,000	388,188
f)	cheltuieli pentru obiective de investiții	1.500,000	1.000,000	350,000	0	150,000
g)	cheltuieli pe ajutoare procurare calculatoare	0	0	0	0	0
h)	subvenții cazare studenți	0	0	0	0	0
2.7	Cheltuieli pentru cazare și cantină studenticești: (rd.2.7 = rd.1.7)	7.500,000	2.200,000	2.050,000	1.700,000	1.550,000
II	Sold final la 31 decembrie 2014 (rd. II = rd.I)	30,337,300	X	X	X	X

Director economic,
Ec. Elena Iuliana Bancu

CONTUL DE EXECUTIE A BUGETULUI INSTITUTIEI PUBLICE - VENITURI

la data de 31.12.2014

Nr. crt.	Denumire indicator	Cod	Prevederi bugetare initiale	Prevederi bugetare trimisivele	Drepturi constatate			Incasari realizate	Stinger pe alte cai decat	Drepturi constatate de incasat
					Total din care	din anii precedenti	din anu curent			
	A	B	1	2	3=4+5	4	5	6	7	8=3-6-7
	VENITURI TOTALE (1+2+3+4)		135,218,299	143,542,633	141,697,476	18,515,166	123,182,290	137,243,506	618,014	3,835,954
1	Sold din anii precedenti		0	0	0	0	0	0	0	0
2	Venituri proprii, din care:		53,951,101	56,642,846	54,423,235	18,455,714	35,967,521	50,549,375	66,983	3,806,877
	Venituri din inchirieri	30.10.05	200,000	200,000	191,197	103,872	87,515	149,572	0	41,614
	Venituri din dohanzi	31.10.03	50,000	50,000	43,033	0	43,033	43,033	0	0
	Taxe si alte venituri in invataman	33.10.05	27,626,101	30,226,101	20,984,051	2,597	20,981,464	20,972,989	12	11,050
	Venituri din prestari servicii	33.10.08	185,000	185,000	51,446	0	51,446	51,446	0	0
	Venituri din cercetare	33.10.20	6,000,000	7,200,000	5,772,690	122,926	6,649,764	7,958,336	11,173	803,181
	Alte venituri din prestari servicii si alte activitati	33.10.50	330,000	330,000	362,548	17,615	344,933	284,221	62,152	16,176
	Alte amenzi si penalitati	35.10.50	35,000	35,000	0	0	0	0	0	0
	Donatii si sponsorizari	37.10.01	110,000	820,000	678,558	0	678,558	501,427	177,131	0
	Alte venituri din valori/bunuri	39.10.50	50,000	50,000	16,179	0	16,179	6,059	10,120	0
	Subv.de la bugetul de stat (cofin. si TVA aferenta FEN)	42.10.39	3,945,000	6,635,000	7,609,489	6,576,942	1,032,547	6,510,054	68,821	1,030,614
	Sume primite de la UE/alti donatori si pefinantari	45.10.	15,410,000	8,931,745	15,714,054	11,631,972	4,082,082	14,072,236	-262,426	1,904,242
	Sume primite de la Fondul European de Dezvoltare Regionala	45.10.01	9,240,000	0	9,389,393	9,389,393	0	9,188,132	185,392	15,889
	- rambursari an curent/cofin.		0	0	0	0	0	0	0	0
	- rambursari ani anteriori		9,240,000	0	9,389,393	9,389,393	0	9,188,132	185,392	15,889
	- pefinantari		0	0	0	0	0	0	0	0
	Sume primite de la Fondul Social European	45.10.02	6,200,000	8,931,745	6,324,661	2,242,579	4,082,082	4,884,106	-447,818	1,888,373
	- rambursari an curent/cofin		0	5,031,745	3,495,221	0	3,495,221	1,569,645	53,887	1,881,689
	- rambursari ani anteriori		6,200,000	2,700,000	2,829,440	2,242,579	586,861	2,244,201	-501,705	1,086,644
	- pefinantar		0	1,200,000	0	0	0	1,080,260	0	-1,080,260

3	Subvenții pentru instituții publice, din care:	42.10.36	74,867,198	79,399,787	79,399,787	0	79,399,787	79,399,787	0	0
	a) finanțarea de bază		61.043,611	61.907,446	61.907,446	0	61.907,446	61.907,446	0	0
	b) alocații cu dest. specială:		13.823.587	17.492.341	17.492.341	0	17.492.341	17.492.341	0	0
	- reparatii capitale		0	0	0	0	0	0	0	0
	- obiective de investiții		1.350,000	1.500,000	1.500,000	0	1.500,000	1.500,000	0	0
	- dotări și alte investiții		200,000	1.550,000	1.550,000	0	1.550,000	1.550,000	0	0
	- burse și alte forme de protecție socială		6.387.274	7.589,928	7.589,928	0	7.589,928	7.589,928	0	0
	- transport studenți		890.476	1.078,188	1.078,188	0	1.078,188	1.078,188	0	0
	- subvenții individuale pentru cazare OUG.73/2004		0	0	0	0	0	0	0	0
	- ajutor financiar achiziție calculatoare HG.1294/2004		0	1.756	1.756	0	1.756	1.756	0	0
	- subvenții camine-cantine		4.995.837	5.772.469	5.772.469	0	5.772.469	5.772.469	0	0
4	Venituri proprii camine-cantine, din care:		6,400,000	7,500,000	7,874,454	59,472	7,814,982	7,294,346	551,031	29,077
	Contribuția studenților pentru Camine-Cantine	33.10.14	5,800,000	6,900,000	7,631,884	39,482	7,192,402	6,980,012	551,031	841
	Alte venituri din prestări servicii și alte activități	33.10.50	600,000	600,000	342,570	19,990	322,580	314,334	0	28,236
	Necuprins în total:									
	Sponsorizare ct.5007		80.721	80.721	0	0	0	0	0	0
	Proiecte internaționale		7,136,220	7,136,220	3,798,876	0	3,798,876	3,742,486	56,390	0

Reclor,
Prof.dr.ing.Ioan Vasile Abrudan



Director economic,
Ec.Elena Iuliana Banciu

CONTUL DE EXECUTIE A BUGETULUI INST.PUBLICE- CHELTUIELI
la data de 31.12.2014

cod 21

-lei-

Denumirea indicatorilor*)	Cod	Credite de angajament	Credite bugetare		Angajamente bugetare	Angajamente legale	Plati efectuate	Angajamente legale de platit	Cheltuieli efective
			initiale	finale					
A	B	1	2	3	4	5	6	7=5-6	8
Total, din care:		17,566,745	135,218,299	143,542,633	143,542,633	131,578,881	124,204,704	7,374,177	135,737,198
1) 65.20 cumulat, din care:		17,566,745	123,822,462	130,270,164	130,270,164	118,697,069	112,034,940	8,662,129	125,038,580
1.1) Cod 65.10, din care:	65.10	17,566,745	53,951,101	56,642,846	56,642,846	40,364,887	38,849,777	1,515,110	52,431,188
a) Venituri proprii, taxe si alte		0	28,366,101	31,866,101	31,866,101	23,433,016	22,556,113	876,903	21,863,841
b) Cercetare stiintifica		0	6,000,000	7,200,000	7,200,000	8,111,197	7,614,959	496,238	8,213,360
c) Microproductie		0	200,000	210,000	210,000	207,822	207,822	0	166,657
d) Proiecte FEN postaderare		17,566,745	19,385,000	17,566,745	17,566,745	8,612,852	8,470,883	141,969	22,187,328
1.2) Cod 65.20, din care:	65.20	0	69,871,361	73,627,318	73,627,318	78,332,182	73,185,183	5,147,019	72,607,394
a) Finantarea de baza		0	61,043,611	61,907,446	61,907,446	68,082,921	62,935,902	5,147,019	62,212,983
b) Reparatii capitale		0	0	0	0	0	0	0	0
c) Dotari si alte investitii		0	200,000	1,550,000	1,550,000	1,549,568	1,549,568	0	2,228,882
d) Burse si alte forme de prot.sociala		0	6,387,274	7,589,928	7,589,928	7,515,732	7,515,732	0	7,519,118
e) Transport student		0	890,476	1,078,188	1,078,188	844,656	844,656	0	644,656
f) Obiective de investitii		0	1,350,000	1,500,000	1,500,000	537,550	537,550	0	0
g) Subventii individuale sprijin cazare		0	0	0	0	0	0	0	0
h) Achizitii de calculatoare		0	0	1,756	1,756	1,755	1,755	0	1,755
3) Cod 65.21, din care:	65.21	0	11,395,837	13,272,469	13,272,469	12,881,812	12,169,764	712,048	10,698,618
a) Subventii camine-cantine			4,995,837	5,772,469	5,772,469	6,413,375	5,771,939	641,436	5,206,814
b) Venituri proprii camine-cantine			6,400,000	7,500,000	7,500,000	6,468,437	6,397,825	70,612	5,491,704
Necuprins in total:									
Sponsorizare 5007			80,721	80,721	80,721	21,331	21,331	0	456,802
Proiecte internationale			7,173,396	7,173,396	7,173,396	4,769,388	4,769,388	0	4,777,124

Conducatorul institutiei,

Conducatorul comp. financiar-contabil,

CONTOUL DE EXECUTIE AL INSTITUTIEI PUBLICE - CHELTUIELI
Capitol executie bugetara: 86 Total
 1/1/2014 - 31/12/2014

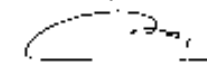
Anexa 7

Nr. rd.	DENUMIREA INDICATORILOR	Cod	Credite de angajament	Credite bugetare		Angajamente bugetare	Angajamente legale	Plati efectuate	Angajamente legale de platit	Cheltuieli efective
				anuale aprobate la finele perioadei de raportare	trimestriale cumulate					
A	B	C	1	2	3	4	5	6	7=5-6	8
1	CHELTUIELI	00	17,588,746	136,218,299	143,542,632	143,542,633	131,678,881	124,204,704	7,374,177	136,737,198
2	CHELTUIELI CURENTE (01=10+20+30+40+)	01	17,588,746	119,778,299	131,492,633	131,492,633	123,732,996	116,358,818	7,374,177	126,867,475
3	TITLUL I CHELTUIELI DE PERSONAL	10	0	73,889,000	75,779,487	75,779,487	78,846,078	72,882,182	5,963,916	72,289,317
4	Cheltuieli salariale in bani	10.01	0	57,020,544	57,122,267	57,122,267	60,233,880	55,364,771	4,869,109	55,244,939
5	Salarii de baza	10.01.01	0	46,879,152	45,756,667	45,756,667	48,140,938	44,526,898	3,614,040	44,408,479
6	Sporuri pentru conditii de munca	10.01.05	0	54,320	60,000	60,000	63,467	55,168	6,299	58,885
7	Fond pentru posturi ocupate prioritar	10.01.10	0	40,200	44,100	44,100	47,450	40,200	7,250	40,200
8	Fond aferent platii cu ora	10.01.11	0	9,962,076	11,042,000	11,042,000	11,816,864	10,577,344	1,239,520	10,588,414
9	Indemnizatii de delegare	10.01.13	0	84,786	219,500	219,500	165,161	165,161	0	171,081
10	Indemnizatii de delegare internă	10.01.13.01	0	18,260	33,338	34,627	13,270	13,270	0	12,498
11	Indemnizatii de delegare externă	10.01.13.02	0	66,536	186,162	184,873	151,891	151,891	0	158,585
12	Cheltuieli salariale in natura	10.02	0	2,020,700	2,906,625	2,906,625	2,801,816	2,801,816	0	2,618,930
13	Ticheta de masa	10.02.01	0	2,000,000	2,869,200	2,869,200	2,770,742	2,770,742	0	2,597,858
14	Transportul la si de la locul de munca	10.02.05	0	20,700	37,425	37,425	31,074	31,074	0	31,074
15	Contributii	10.03	0	14,847,766	15,750,575	15,750,575	15,810,382	14,715,575	1,094,807	14,425,548
16	Contributii de asigurari sociale de stat	10.03.01	0	11,212,816	11,855,000	11,855,000	11,772,870	11,004,247	768,723	10,726,656
17	Contributii de asigurari de somaj	10.03.02	0	263,452	281,275	281,275	284,052	270,233	23,829	289,568
18	Contributii de asigurari sociale de sanatate	10.03.03	0	2,769,492	2,986,000	2,986,000	3,119,840	2,887,732	251,905	2,858,932
19	Contributii de asigurari pentru accidente de munca	10.03.04	0	99,864	108,500	108,500	111,505	102,517	8,988	102,168
20	Contributii pentru concedii si indemnizatii	10.03.06	0	482,132	521,800	521,800	512,205	470,846	41,359	468,226
21	TITLUL II BUNURI SI SERVICII	20	0	18,576,549	28,676,549	28,676,549	27,724,088	26,455,798	1,268,293	23,284,784
22	Bunuri si servicii	20.01	0	11,618,090	17,749,349	17,749,349	17,506,481	18,247,771	1,258,689	15,938,809
23	Furnituri de birou	20.01.01	0	77,824	300,500	300,500	300,130	300,130	0	271,494
24	Materiale pentru curatenie	20.01.02	0	96,885	419,001	419,000	340,643	340,642	0	197,126
25	Încalziri, iluminat si forta motrică	20.01.03	0	6,157,000	7,601,273	7,601,273	7,370,520	6,413,598	958,922	6,400,060
26	Apa, canal si salubritate	20.01.04	0	1,200,000	1,928,576	1,928,576	2,007,802	1,881,365	126,437	1,843,378
27	Carburanti si lubrifianti	20.01.05	0	58,400	133,000	133,000	132,255	132,255	0	98,725
28	Piese de schimb	20.01.06	0	30,000	47,000	47,000	34,680	34,680	0	28,547
29	Transport	20.01.07	0	1,000	90,200	90,200	7,582	17,582	0	17,582
30	Posta, telecomunicatii, radio, tv, internet	20.01.08	0	257,780	507,999	508,000	491,688	481,952	28,714	485,056
31	Materiale si prestari de servicii cu caracter financiar	20.01.09	0	144,400	522,000	522,000	519,581	519,581	0	525,251
32	Alte bunuri si servicii pentru intretinere si funcționare	20.01.30	0	3,596,801	6,199,800	6,199,800	6,291,822	6,146,007	145,615	5,861,610

Conducătorul institutiei,



Conducătorul compartimentului financiar contabili

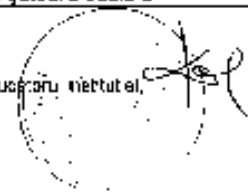


CONTEINUTUL EXECUTIEI AL INSTITUTIEI PUBLICE - CHELUSI JEI
 Capitol executie bugetara: 66 Total
 1/1/2014 - 31/12/2014

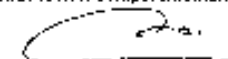
Anexa 7

Nr. rd.	DENUMIREA INDICATORILOR	Cod	Credite de angajament	Credite bugetare			Angajamente bugetare	Angajamente legale	Plati efectuate	Angajamente legale de platit	Cheltuieli efective
				anuale aprobate la finele perioadei de raportare	trimestriale cumulate						
A	B	C	1	2	3	4	5	6	7=5-6	8	
33	Reparatii curente	20.02	0	1,020,000	1,961,000	1,961,000	1,880,692	1,880,692	0	1,882,447	
34	Hrana	20.03	0	1,020,000	1,548,500	1,548,500	1,210,192	1,210,192	0	1,226,625	
35	Hrana pentru cameri	20.03.01	0	1,000,000	1,500,000	1,500,000	1,187,709	1,187,709	0	1,171,142	
36	Hrana pentru primala	20.03.02	0	20,000	48,500	48,500	42,483	42,483	0	55,483	
37	Med camerte si materiale sanitare	20.04	0	10,300	14,700	14,700	6,215	6,215	0	5,943	
38	Med camerte	20.04.01	0	8,800	11,700	11,700	4,169	4,169	0	3,893	
39	Materiale sanitare	20.04.02	0	1,500	3,000	3,000	2,047	2,047	0	2,047	
40	Bunuri de natura obiectelor de inventar	20.05	0	1,145,000	2,705,000	2,705,000	2,680,088	2,670,839	9,249	111,181	
41	Uniforme si echipament	20.05.01	0	0	7,000	7,000	1,502	1,502	0	0	
42	Lenjerie si accesorii de gal	20.05.03	0	50,000	186,000	186,000	158,734	158,734	0	902	
43	Alte obiecte de inventar	20.05.30	0	1,095,000	2,512,000	2,512,000	2,518,852	2,509,603	9,249	110,279	
44	Deplasari, detasari, transferari	20.06	0	814,870	1,400,000	1,400,000	1,275,298	1,275,298	0	1,177,165	
45	Deplasari interne, detasari, transferari	20.06.01	0	188,170	400,000	400,000	381,507	381,507	0	383,046	
46	Deplasari in strainatate	20.06.02	0	646,500	1,000,000	1,000,000	893,789	893,789	0	794,119	
47	Materiale de laborator	20.09	0	3,100	87,000	87,000	86,183	86,183	0	88,088	
48	Carti, publicatii si materiale documentare	20.11	0	100,000	78,000	78,000	70,095	70,095	0	55,182	
49	Pregatirea profesionala	20.13	0	81,000	55,000	55,000	44,770	44,770	0	43,960	
50	Alte cheltuieli	20.30	0	2,714,389	3,078,000	3,078,000	2,964,097	2,963,742	355	2,755,404	
51	Protocol si reprezentare	20.30.02	0	12,000	30,000	30,000	13,629	13,629	0	15,487	
52	Prime de asigurare non-viata	20.30.03	0	7,000	19,030	19,030	15,680	15,680	0	15,088	
53	Chiri	20.30.04	0	30,900	30,000	30,000	24,289	23,934	355	23,629	
54	Alte cheltuieli cu bunuri si servicii	20.30.30	0	2,684,489	2,998,969	2,998,970	2,910,499	2,910,499	0	2,701,200	
55	Titlul VIII PROIECTE CU FINANTARE DIN F	56	17,566,745	19,385,000	17,566,745	17,566,745	8,612,852	8,470,883	141,969	22,187,328	
56	Programe din Fondul European de Dezvoltar	58.01	0	2,000,000	0	0	0	0	0	14,066,725	
57	Finantarea nationala	58.01.01	0	2,780,000	0	0	0	0	0	12,728,251	
58	Finantarea externa nerambursabila	58.01.02	0	9,240,000	0	0	0	0	0	1,337,474	
59	Programe din Fondul Social European (FSE)	55.02	17,566,745	7,385,000	17,566,745	17,566,745	8,612,852	8,470,883	141,969	8,121,802	
60	Finantarea nationala	58.02.01	8,435,000	995,000	8,435,000	8,435,000	1,382,474	1,352,302	20,172	850,494	
61	Finantare externa nerambursabila	58.02.02	8,931,745	6,200,000	8,931,745	8,931,745	7,055,253	6,933,466	121,797	7,217,367	
62	Cheltuieli neeligibile	58.02.03	200,000	190,000	200,000	200,000	175,115	175,115	0	53,742	
63	TITLUL IX ASISTENTA SOCIALA	57	0	1,090,476	1,379,944	1,379,944	937,250	937,250	0	1,488,132	
64	Ajutoare sociale	57.02	0	1,090,476	1,379,944	1,379,944	937,250	937,250	0	1,488,132	

Conducatorul institutiei



Conducatorul compartimentului financiar contabile




CONTEJNE EXECUTIE AL INSTITUTIEI PUBLICE - CHELTUIELI
 Capitol executia bugetara: 65 Total
 1/1/2014 - 31/12/2014

Anexa 7

Nr. rd.	DENUMIREA INDICATORILOR	Cod	Credite de angajament	Credite bugetare		Angajamente bugetare	Angajamente legale	Plati efectuate	Angajamente legale de platit	Cheltuieli efective
				anuale aprobate la finele perioadei de raportare	trimestriale cumulate					
A	B	C	1	2	3	4	5	6	7=5-6	8
65	Ajutoare sociale in numerar	57.02.01	0	840,476	1,119,944	1,119,944	678,933	678,933	0	678,933
66	Ajutoare sociale in natura	57.02.02	0	150,000	260,000	260,000	258,317	258,317	0	809,199
67	TITLUL X ALTE CHELTUIELI	59	0	8,887,274	8,089,928	8,089,928	7,612,728	7,612,728	0	7,617,914
68	Burse	59.01	0	8,887,274	8,089,928	8,089,928	7,612,728	7,612,728	0	7,617,914
69	CHELTUIELI DE CAPITAL (70=71+72+75)	70	0	15,440,000	12,050,000	12,050,000	7,845,886	7,845,886	0	8,869,723
70	TITLUL XII ACTIVE NEFINANCIARE (71 01-	71	0	15,440,000	12,050,000	12,050,000	7,845,886	7,845,886	0	8,869,723
71	Active fixe	71.01	0	15,440,000	12,050,000	12,050,000	7,845,886	7,845,886	0	8,869,723
72	Constructii	71.01.01	0	10,190,000	8,400,000	8,400,000	5,151,019	5,151,019	0	3,769,661
73	Mas.nl. echipamente si mijloace de transport	71.01.02	0	3,270,000	3,250,000	3,250,000	2,410,589	2,410,589	0	4,787,682
74	Mobilier, aparatura biroutica si alte active coro	71.01.03	0	330,000	298,000	298,000	195,007	195,007	0	275,739
75	Alte active fixe	71.01.30	0	1,650,000	102,000	102,000	89,270	89,270	0	56,642

Conducatorul institutiei,



Conducatorul compartimentului financiar-contabil,



Tabelul 2. Situația financiară a conturilor din Trezorerie la 29.02.2012 și 03.03.2015.

Cont	Disp. la 29.02.2012 (lei)	Disp. la 03.03.2015 (lei)
Cont 5046.01 – Ven.proprii	2.536.911,14	5.675.475,37
Cont 5046.02 – Fin. bază	6.335.962,56	4.100.221,65
Cont 5003 - Autofinanțare	3.380.783,09	4.091.823,15
din care : Cercetare	1.603.667,32	1.957.319,05
Cămine – CA	1.637.054,27	2.001.216,76
Microproducție	140.061,50	133.287,34
Cont 5047 - dest. specială	5.776.660,37	7.461.832,05
din care : Subvenție CA	626.706,61	-833,18
Burse stud.	3.632.711,72	3.908.691,72
Transport stud.	523.304,71	1.481.235,40
Ob.de invest.in contin.	988.432,09	2.044.766,25
Subv. cazare	5.505,24	27.971,86
Dotări	-	-
Cont 5047.09 – Pr.FEN	2.724.637,25	1.441.776,62
Cont 5047.11 - Pr.FEN	716.556,03	-
Total	21.471.510,44	22.771.128,84

Tabelul 3 prezintă (conform datelor furnizate de Direcția Tehnico-Administrativă), situația principalelor lucrări de reabilitări, reparații și dotări spații de învățământ executate în 2014, care s-au efectuat în proporție majoritară din venituri proprii, cu mențiunea că în contractul instituțional - aprobat și semnat de către autoritatea publică centrală pentru învățământ superior în formă preliminară în februarie 2014 și în formă finală în noiembrie 2014 - suma prevăzută (și primită de universitate) pentru reabilitări a crescut de la 0 lei (februarie) la 1.300.000 lei (noiembrie). Pentru investiții în continuare (ICDT), în 2014 a fost alocată de la buget suma de 1.500.000 lei, din care s-au cheltuit 537.550 lei.

Tabelul 3. Situația celor mai importante lucrări (>15000 lei) de reabilitare/reparații/dotări spații didactice și de cercetare în 2014.

Denumire lucrare	Valoare (lei)
Amenajări/dotari spatii didactice corp V	553051.45
Amenajari spatii exterioare ICDT	520341.82
Amenajări/dotari spatii didactice corp T	519392.62
Amenajări/dotari spatii didactice corp N	504950.47
Amenajări/dotări baze didactice Pastravarie (2 laboratoare si bazine)	480803.67
Amenajări/dotari spatii didactice corp J (inclusiv corpul nou)	318042.78
Amenajări/dotari spatii Baza didactica Ursu	285632.93
Reparatii spatii/centrala termica corp S	256498.33
Amenajări/dotări spatii Rectorat	252332.70
Amenajări/dotari spatii didactice corp B	188044.96
Amenajări/dotari spatii didactice corp C	183828.06

Amenajări/dotari spatii didactice corp L	115884.86
Amenajări/dotari spatii didactice corp G	88663.43
Amenajări/dotari spatii didactice corp F	75147.79
Amenajări/dotari spatii didactice corp R	60097.91
Amenajări/dotari spatii didactice corp I	59384.62
Amenajări/dotari spatii didactice corp H	51861.61
Amenajări/dotari spatii didactice corp A	49126.84
Amenajări/dotari spatii didactice corp K	39828.21
Amenajări/dotari spatii didactice corp D	18720.01
Amenajări/dotari spatii didactice corp W	18004.85

În aprilie 2014 a fost încasată tranșa finală a proiectului POSCCE privind ICDT, iar la 03.03.2015, suma totală cu care au fost creditate de către universitate proiectele POSDRU derulate în ultimii ani și nereturnată universității era de 6.794.209.36 lei (din care 327.405,40 lei TVA).

Până în prezent, în proiectele cu finanțare europeană (POSCCE și POSDRU), universitatea a înregistrat notificări și procese verbale de nereguli și creanțe în valoare de 2.543.149,44 lei, prezentarea detaliată a situației acestora fiind făcută în Tabelul 4.

În anul 2014, *Biroul de analiză și strategie financiară* a continuat să furnizeze zilnic rectorului situația tuturor încasărilor și plăților (beneficiar, obiectul plății, factura/OP și valoare) pentru conturile din Trezorerie (finanțare de bază, venituri proprii, autofinanțare și fonduri europene).

Analiza detaliată a veniturilor și cheltuielilor universității, arată că deși universitatea a reușit în ultimii doi ani să înregistreze venituri mai mari decât cheltuielile, fapt ce a permis constituirea unor depozite la Trezorerie (în lei) și la Banca Comercială Română (în valută), situația financiară este încă fragilă.

Considerăm că pe termen scurt și mediu, cea mai mare amenințare privind situația financiară a universității o constituie nefinanțarea de către stat a creșterilor salariale aprobate de Guvern, astfel încât aceste creșteri rămân să fie acoperite din veniturile proprii extrabugetare ale universității. De exemplu, creșterile salariale din 2012 (de 8% în iunie, respectiv 7.4% în decembrie) au dus în 2013 și 2014 (la o structură de personal relativ similară), comparativ cu 2012, la o creștere a costurilor cu salariile de bază (fără personalul de la cămine-cantine) de peste 5.3 milioane lei în 2013, din care doar 0.7 milioane lei au fost compensate de creșterea finanțării instituționale, și de peste 4.2 milioane de lei în 2014, din care doar circa 1.8 milioane lei au fost acoperite de creșterea finanțării ministerului. De asemenea, cele două creșteri salariale de câte 5% din anul 2015, vor duce la o creștere a cheltuielilor cu salariile de bază (fără personalul de la cămine-cantine) de 2.6 milioane de lei în 2015, comparativ cu 2014.

Tabelul 4. Situația notificărilor și a proceselor verbale privind neregulile și corecțiile financiare în cadrul proiectelor POSCCE și POSDRU.

Nr. crt.	Proiect	Titlu creanță	Sumă (lei)	Contestație administrativă	Contestație judiciară	Observații plată creanță	Demersuri
1.	POS CCE 11/01.03.2009 (ICDT) Achizitie echipament SC Nitech	Notificare 7834/08.08.2012	299.398,00	Respinsă	Fond – Curtea de Apel Bucuresti actiune respinsa Recurs – ÎCCJ pe rol	Suma dedusă din CR 11 (respinsă la plată la rambursare)	
2.	POS CCE 11/01.03.2009 (ICDT) Achizitie lucrari construcție și dirigenție șantier 2012	Notificare 8427/21.09.2012	1.442.484,64	Respinsă	Fond – Curtea de Apel Bucuresti admisa actiunea UniTBv sent.3132/2013 Recurs – ÎCCJ pe rol	Plată suspendată – dosar 8040/2/2012 Plătită cauțiune 144.248,46 lei	Inițial a fost emisă Notificarea 5871/2012 corecție 4.592.903,39 lei, anulată integral prin admiterea contestației administrative prin Decizia nr.6059/2012. Ulterior emisă Notificarea 7201/2012 corecție 1.837.037,68 lei, contestată dar respinsă de ANCS Notificarea 7201/2012 anulată de ANCS prin emiterea Notificării 8427/2012.
3.	POS CCE 11/01.03.2009 (ICDT) Achizitie servicii dirigenție șantier 2012	Notificare 9088/2011	12.930,61	Respinsă	Fond – Tribunalul București respinsă acțiunea Sentinta necomunicată	Plătită de universitate din venituri proprii	Hotărârea Senatului
4.	POS CCE 11/01.03.2009 (ICDT) Achizitie software + constructii	Proiecte PV corectii	60.055,42 + 1663,46	Formulat punct de vedere respingere nereguli		Nu sunt emise titluri de creanțe până în prezent	
5.	POSDRU 88/59321 Burse doctorale	PV nereguli și corecție 10597/2013	75.852,00	Necontestată	Necontestată	Plătită 75.852,00 lei restituire burse doctorat	
6.	POSDRU 88/59321 Burse doctorale	PV nereguli și corecție 7296/2014	198.083,48	Contestație admisa în parte, fără anulare PV Decizia nr.9248/1599/2 014	In termen pentru depunere acțiune	Cerut suspendare la plată din CR final	Confuzie la reținerea din CR final
7.	POSDRU	PV nereguli și	153.272,00	Contestație	In termen pentru	Cerut suspendare la	Confuzie la reținerea din CR final

	88/59321 Burse doctorale	corecție 10483/2014 (diferențele respinse din PV 7296/2014 fara sa fi fost anulat prin preluarea creanței)		respinsă	depunere acțiune	plată din CR final	
8.	POSDRU 107/76945 Achizitie servicii audit	PV nereguli și corecție 10513/2014	1.380,96	Contestație respinsă	In termen pentru depunere acțiune	Plătit (proiect finalizat) venituri proprii 1380,96 lei	Hotărârea Senatului
9.	POSDRU 107/76945 Burse doctorale	PV nereguli și corecție 10432/2014	119.497,28	Contestație respinsă	In termen pentru depunere acțiune	Plătit (proiect finalizat) Venituri proprii parțial -56.561,28 lei, din bursele restituite de doctoranzii în cauză - 62.936 lei	Hotărârea Senatului nr.33/13.02.2015 cu recuperare de la doctoranzii în cauza
10.	POSDRU 87/64069 FLEX FORM Beneficiar UT Cluj, Partener UniTBv (prof. Luciana Cristea) Deplasari si salarii	PV nereguli și corecție 10496/2014	721,73	Beneficiarul nu a facut contestație administrativă ci a plătit corecțiile aplicate		Platit suma din venituri proprii catre UT Cluj cu recuperare de la persoanele în cauză	Hotărârea Senatului nr.33/13.02.2015 cu recuperare de la persoanele în cauză
11.	POSDRU 90/62601 Beneficiar Asociatia Consult Scolari Satu Mare, Partener UniTBv (prof. Nicolae Turea) Echipamente	PV nereguli și corecție 643/2014	109.916,86	Beneficiarul a făcut contestație administrativă care a fost respinsă	Nu s-a depus de catre Beneficiar acțiune în instanță deși UniTBv a comunicat disponibilitatea de a colabora	Corecția a fost plătită de către Beneficiar – Asociația Consult Școlari	
12.	POSDRU 87/60891 DIDA TEC Beneficiar UT Cluj, Partener UniTBv (prof. Mihai Romanca Echipamente și salarii	PV nereguli și corecție aferentă UniTBv	67.893,00	Beneficiarul a făcut contestație administrativă - respinsă	S-a contestat de cătore UT Cluj – depus dosar Curtea Apel Cluj	S-a cerut de către UT Cluj la instanță suspendarea plății – dosar în soluționare la Curtea de Apel Cluj	Proiectul mai este creditat de UniTBv cu suma de 50.000 lei pt .echipamente, bani ce nu au fost încă recuperați. UniTBv va interveni în dosar

3. Situația programelor de studii

În universitate se derulează programe de studii la nivel de licență, masterat, doctorat, precum și programe de formare continuă, în sistemul de învățământ la zi, la distanță și cu frecvență redusă (<http://www.unitbv.ro/Programedestudii.aspx>).

În anul universitar 2014-2015 au fost înmatriculați 18.528 studenți la programele de studii de licență și masterat, formele de învățământ cu frecvență, frecvență redusă și învățământ la distanță (Tabelul 5), comparativ cu anul universitar 2013-2014, când au fost înmatriculați 19.124 studenți. De asemenea, au fost înmatriculați la începutul anului universitar 441 doctoranzi (332 cu frecvență - 289 în stagiul și 43 în prelungire, 35 cu frecvență redusă și 74 fără frecvență - în afara stagiului), comparativ cu anul 2013-2014 când au fost înmatriculați 542 doctoranzi (328 cu frecvență și 214 fără frecvență - 150 în stagiul și 64 în afara stagiului).

Tabelul 5. Numărul studenților înmatriculați în anul universitar 2014-2015 pe cicluri de studii, forme de învățământ și facultăți.

FACULTĂȚI	TOTAL	IF						IFR			ID	FF
		BUGET			TAXĂ			TAXĂ			TAXĂ	TAXĂ
		L	M	D	L	M	D	L	M	D	L	D
TOTAL UTBV	18969	9181	2439	165	3558	995	167	909	137	35	1309	74
IM	1859	1009	198	19	53	32	23	443	72	5		5
ITMI	1369	787	198	21	51	85	19			2	204	2
SIM	445	284	90	13	25	9	12			5		7
IESC	1446	997	211	9	160	15	19	25		5		5
SV	1217	730	190	15	90	19	21			7	124	21
IL	368	202	90	9	22	7	2	33		2		1
CT	550	341	82		113	11	3					
AT	913	621	111	4	108	52	16					1
DPM	1179	874	188	15	65	24	7					6
MI	818	352	110	5	156	46	4			2	138	5
EFSM	655	286	103	4	141	17	15	84		1		4
LT	907	391	141	27	184	15	4		50	1	91	3
SEAA	2474	702	266	7	678	374	5			5	434	3
PSE	1147	246	100		404	79					318	
DR	1145	207	93		398	123		324				
SC	777	241	88		385	63						
MZ	189	112	46		9	7			15			
MD	1511	799	134	17	516	17	17					11

Numărul programelor de studii din universitate în anul universitar 2014-2015 este de 107 programe de licență, 70 programe de masterat și 17 domenii de doctorat, dinamica acestora în ultimii ani fiind prezentată în Tabelul 6.

Tabelul 6. Dinamica numărului programelor de studii

An universitar	Programe de studii de Licență			Programe de studii de Masterat Postuniversitar + Universitar Bologna			Domenii de Doctorat
	IF	IFR	ID	IF	IFR	ID	
2010 - 2011	100	6	13	5 + 61	0+1	0+3	18
2011 - 2012	87	6	11	0 + 62	0+4	-	18
2012 - 2013	88	5	10	0 + 63	0+4	-	18
2013 - 2014	91	6	12	0 + 66	0 + 4	-	17
2014 - 2015	89	6	12	0 + 66	0 + 4		17

În viitorii ani nu se prevăd schimbări majore în ceea ce privește numărul programelor de studii de licență. Va continua procesul de revizuire a structurii programelor de studii (inițiat în 2013) – pe domenii de licență, în conformitate cu standardele generale și specifice ale ARACIS, dar și cu nevoia de eficientizare economică a procesului didactic, având în vedere faptul că în anul universitar 2014-2015 sunt 103 ani de studii (din care 81 la IF și 22 la ID/FR) ai unor programe de licență, față de 97 (din care 86 la IF și 12 la ID/FR) în 2013-2014 și 106 (din care 91 la IF și 15 la ID/FR) în 2012-2013, în care sunt înmatriculați mai puțin de 25 de studenți (Tabelul 7). De asemenea, va continua procesul de dezvoltare de programe de studii în limbi străine (în vederea atragerii studenților din străinătate).

Tabelul 7. Lista programelor și anilor de studii de licență cu mai puțin de 25 de studenți în anul universitar 2014-2015 (Biroul de Gestiune a Proceselor Academice).

Nr. crt.	Facultatea	Dept.	Programul de studii	Abrev. progr. studii	Limba	Anul	Nr. stud.		Nr. total stud	Nr. disc. nec. la curs	Nr. ore. conv. nec. la curs	Nr. disc. nec. la seminar	Nr. ore. conv. nec. la semin.
							Bug	Tx					
1	IM	IMEC	Inginerie mecanica	IM	R	4	23	1	24	13	50	10	15
2	IM	IMEC	Inginerie mecanica	IMEN G	E	2	17	2	19	3	10	5	8
3	IM	IMEC	Inginerie Mecanica	IM-FR	R	2	0	21	21				
4	ITMI	IF	Ingineria si Managementul Calitatii	IMC	R	4	21	3	24	11	40		
5	ITMI	IF	Constructii Aerospatiale	CA	R	3	21	3	24	6	22	4	4
6	ITMI	IF	Constructii Aerospatiale	CA	R	4	14	2	16	13	46	2	2
7	ITMI	IMI	Masini Unelte si Sisteme de Productie	MUSP	R	2	14		14				
8	ITMI	IMI	Masini Unelte si Sisteme de Productie	MUSP	R	3	8		8	6	20		
9	ITMI	IMI	Masini Unelte si Sisteme de Productie	MUSP	R	4	13	6	19	10	40	2	2
10	DPM	DMM	Design Industrial (in lb engleza)	ID	E	1	21	1	22	3	14	4	8

11	DPM	DMM	Design Industrial (in lb engleza)	ID	E	3	24	0	24	11	42	2	2
12	DPM	DMM	Design Industrial (in lb engleza)	ID	E	4	12	4	16	8	28	1	1
13	DPM	DMM	Ingineria Sistemelor de Energii Regenerabile	ISER	R	1	22	2	24			5	9
14	DPM	DMM	Ingineria Sistemelor de Energii Regenerabile	ISER	R	2	21	0	21	1	4		
15	DPM	DMM	Ingineria Sistemelor de Energii Regenerabile	ISER	R	3	19	3	22	4	16	1	1
16	DPM	DMM	Ingineria Designului de Produs (in lb engleza)	IDPE	E	2	10	0	10	1	8	2	3
17	DPM	DMM	Ingineria Designului de Produs (in lb engleza)	IDPE	E	4	12	1	13	6	24	3	3
18	DPM	DMM	Ingineria Valorificarii Deseurilor	IVD	R	2	15	0	15			2	3
19	DPM	DMM	Ingineria Valorificarii Deseurilor	IVD	R	3	9	1	10	3	14	2	2
20	DPM	DMM	Ingineria Valorificarii Deseurilor	IVD	R	4	5	4	9	3	8	3	4
21	DPM	DMM	Mecatronica	MT	R	3	20	1	21	4	14		
22	SIM	IMS	Ingineria Sudării	IS	R	1	22	1	23			3	3
23	SIM	IMS	Ingineria Sudării	IS	R	2	21	3	24				
24	SIM	IMS	Ingineria Sudării	IS	R	3	15	1	16	8	34	2	3
25	SIM	IMS	Ingineria Sudării	IS	R	4	18	2	20	10	44		
26	SIM	IMS	Ingineria Securității în Industrie	ISI	R	2	23	1	24				
27	SIM	IMS	Ingineria Securității în Industrie	ISI	R	3	11	2	13	8	32	2	3
28	SIM	IMS	Ingineria Securității în Industrie	ISI	R	4	17	2	19	11	44	3	5
29	SIM	SM	Inginerie Economica in Domeniul Mecanic	IEDM	R	2	23	0	23				
30	SIM	SM	Inginerie Economica in Domeniul Mecanic	IEDM	R	3	10	0	10	3	10	3	5
31	SIM	SM	Inginerie Economica in Domeniul Mecanic	IEDM	R	4	16	6	22	5	20	3	4
32	SIM	SM	Știința Materialelor	SM	R	3	7	0	7	7	30	4	5
33	SIM	SM	Știința Materialelor	SM	R	4	12	3	15	6	24	3	4
34	SIM	SM	Informatica Aplicata in Ingineria Materialelor	IAIM	R	2	10	1	11	3	10	3	4

35	SIM	SM	Informatica Aplicata in Ingineria Materialelor	IAIM	R	4	6	1	7	1	4	1	1
36	IESC	ATI	Roboti	RO	R	3	13	0	13	10	40		
37	IESC	ATI	Tehnologia Informatiei	TI	R	3	21	1	22	6	24	1	1
38	IESC	EC	Electronica Aplicata	EA	R	3	21	3	24	10	44	1	2
39	IESC	EC	Electronica Aplicata	EA	R	4	11	5	16	8	32		
40	IL	PLD	Ingineria si Designul Produselor Finite din Lemn	IDPFL	R	3	17		17	9	34		
41	IL	PLD	Ingineria Prelucrarii Lemnului	IPL	R	3	18	2	20	9	34		
42	IL	PLD	Ingineria Prelucrarii Lemnului	IPL	R	4	12	9	21	11	40		
43	IL	PLD	Ingineria Prelucrarii Lemnului	IPL_F R	R	1		17	17				
44	IL	PLD	Ingineria Prelucrarii Lemnului	IPL_F R	R	4		16	16				
45	CT	IC	Căi ferate, drumuri și poduri	CFDP	R	1	19	5	24			7	14
46	CT	IC	Căi ferate, drumuri și poduri	CFDP	R	2	19	4	23	4	16	7	12
47	CT	IC	Căi ferate, drumuri și poduri	CFDP	R	3	13	5	18	7	20	4	5
48	CT	ICT	Instalații pentru construcții	IC	R	2	11	7	18	10	50	9	12
49	CT	ICT	Instalații pentru construcții	IC	R	4	14	6	20	17	74		
50	AT	IMAT	Echipe pentru procese industriale	EPI	R	4	7	4	11	10	38	1	2
51	AT	IMAT	Masini si Instalatii pt Agricultura si Industria Alimentara	MIAIA	R	3	19	0	19	9	38		
52	AT	IMAT	Controlul și expertiza produselor alimentare	CEPA	R	4	21	3	24	9	36	3	4
53	MI	MIN	Matematica informatică	MI	R	3	14	1	15	8	32	10	12
54	MI	MIN	Informatică ID	I_ID	R	3		22	22				
55	MI	MIN	Matematica	M_ID	R	1		20	20				
56	SEAA	FCTE	Finante si banci	FB_ID	R	2		19	19				
57	SEAA	FCTE	Finante si banci	FB_ID	R	3		24	24				
58	SEAA	FCTE	Contabilitate si informatica de gestiune	CI_ID	R	2		20	20				
59	SEAA	MNI	Informatica economica	IE	R	3	20	3	23	6	22	4	5
60	SEAA	MTSA	Marketing	MK_I D	R	2		23	23				
61	SEAA	MTSA	Marketing	MK_I D	R	3		24	24				
62	SEAA	MTSA	Afaceri internationale	AI_ID	R	2		12	12				

63	LIT	LSC	Limba si literatura romana - limba si literatura franceza	RF	R	1	11	5	16				
64	LIT	LSC	Limba si literatura romana - limba si literatura franceza	RF	R	2	12	7	19	1	2	1	1
65	LIT	LSC	Limba si literatura romana - limba si literatura franceza	RF	R	3	10	0	10				
66	LIT	LSC	Limba si literatura romana - limba si literatura germana	RG	R	1	4	3	7				
67	LIT	LSC	Limba si literatura romana - limba si literatura germana	RG	R	2	6	4	10	1	2	2	2
68	LIT	LSC	Limba si literatura romana - limba si literatura engleza ID	RE_ID	R	2		19	19				
69	LIT	LSC	Limba si literatura romana - limba si literatura engleza ID	RE_ID	R	3		20	20				
70	LIT	LSC	Limba si literatura romana - limba si literatura franceza ID	RF_ID	R	1		6	6				
71	LIT	LSC	Limba si literatura romana - limba si literatura franceza ID	RF_ID	R	2		5	5				
72	LIT	LSC	Limba si literatura romana - limba si literatura franceza ID	RF_ID	R	3		5	5				
73	LIT	LTA	Engleză-Română	ER	E	1	10	9	19			2	4
74	LIT	LTA	Engleză-Română	ER	E	2	9	7	16	1	2		
75	LIT	LTA	Engleză-Română	ER	E	3	9	1	10				
76	LIT	LTA	Engleză-Franceză	EF	E	1	4	2	6				
77	LIT	LTA	Engleză-Franceză	EF	E	2	8	6	14				
78	LIT	LTA	Engleză-Franceză	EF	E	3	11	2	13				
79	LIT	LTA	Engleză-Germană	EG	E	2	14	4	18	1	2	3	3
80	LIT	LTA	Engleză-Germană	EG	E	3	4	2	6				
81	LIT	LTA	Franceză-Engleză	FE	F	1	15	7	22	9	18	12	12
82	LIT	LTA	Germană-Engleză	GE	G	1	12	6	18	11	26	5	5
83	LIT	LTA	Germană-Engleză	GE	G	2	10	6	16	10	24	12	14
84	LIT	LTA	Germană-Engleză	GE	G	3	10	5	15	4	8	8	12
85	EFSM	EFMS	Educatie fizica si sportiva	EF_FR	R	1	0	11	11				
86	EFSM	EFMS	Educatie fizica si sportiva	EF_FR	R	2	0	15	15				
87	EFSM	EFMS	Educatie fizica si sportiva	EF_FR	R	3	0	13	13				
88	EFSM	PM	Sport si performanta motrica	SPM_F R	R	1	0	12	12				
89	EFSM	PM	Sport si performanta motrica	SPM_F R	R	2	0	20	20				
90	EFSM	PM	Sport si performanta motrica	SPM_F R	R	3	0	13	13				

91	MUZ	IPM	Interpretare Muzicala Instrumente	IM	R	1	19	0	19	6	49	4	52
92	MUZ	IPM	Interpretare Muzicala Instrumente	IM	R	2	15	0	15	4	34	4	4
93	MUZ	IPM	Interpretare Muzicala Instrumente	IM	R	3	13	0	13	4	30	6	6
94	MUZ	IPM	Interpretare Muzicala Instrumente	IM	R	4	12	1	13	8	38	2	2
95	MUZ	IPM	Pedagogie Muzicala	PM	R	1	19	0	19	10	30	8	13
96	MUZ	IPM	Pedagogie Muzicala	PM	R	2	6	2	8	8	20	6	6
97	MUZ	IPM	Pedagogie Muzicala	PM	R	3	10	1	11	9	22	4	4
98	MUZ	IPM	Interpretare Muzicala Canto	IMC	R	1	8	1	9	2	18	2	2
99	MUZ	IPM	Interpretare Muzicala Canto	IMC	R	2	6	3	9	2	18	4	4
100	MUZ	IPM	Interpretare Muzicala Canto	IMC	R	4	2	0	2	2	4		
101	PSE	PFE	Psihopedagogie specială	PPS	R	2	21	3	24	8	20	15	20
102	PSE	PFE	Pedagogie	PE	R	1	13	8	21	1	4	10	15
103	PSE	PFE	Pedagogie	PE	R	2	12	1	13	4	16	14	19

În ceea ce privește programele de masterat, se constată o tendință de scădere a numărului de studenți, precum și de creștere a numărului de programe cu mai puțin de 25 de studenți/an de studiu. În anul universitar 2014-2015 sunt 71 de ani de studii ai unor programe/trasee de masterat cu mai puțin de 25 de studenți (Tabelul 8), comparativ cu 54 de ani de studii în anul universitar 2014-2014. Se va avea în vedere pe termen scurt creșterea atractivității programelor de masterat, prin adaptarea acestora la cerințele mediului socio-economic național și internațional (prin actualizarea structurii de discipline și a conținutului acestora, implicarea specialiștilor din afara universității, dezvoltarea de masterate în colaborare cu mediul economic și socio-cultural, dezvoltarea de masterate în limbi străine etc.).

Tabelul 8. Lista programelor (traseelor) și anilor de studii de masterat cu mai puțin de 25 de studenți în anul universitar 2014-2015 (Biroul de Gestiune a Proceselor Academice).

Nr. crt.	Facultatea	Dept.	Abrev. progr. studii	Limba	Anul	Nr. stud.		Nr. total stud	Nr. disc. nec. la curs	Nr. ore. conv. nec. la curs	Nr. disc. nec. la seminar	Nr. ore. conv. nec. la semin.
						Bug	Tx					
1	IM	ATR	VAD	E	2	12	1	13	4	20		
2	IM	IMEC	IMM	R	1	20	3	23	10	42,5	1	1,5
3	IM	IMEC	IMM	R	2	10	0	10	4	20	1	1,5
4	DPM	DMM	DPDDa	R	1	22	1	23	2	10	2	3
5	DPM	DMM	DPDDb	R	1	22	1	23	2	10	2	3
6	DPM	DMM	DPDDc	R	1	21	2	23	2	10	2	3
7	DPM	DMM	DPDDa	E	2	16	1	17	5	25		

8	DPM	DMM	DPDDb	E	2	23	1	24	4	20		
9	DPM	DMM	SMIMa	R	1	14	9	23	2	7,5		
10	DPM	DMM	SMIMb	R	1	17	6	23	2	7,5		
11	DPM	DMM	SMIMa	R	2	18	3	21	5	15		
12	DPM	DMM	SMIMb	R	2	10	0	10	5	15		
13	SIM	IMS	ISMA	R	2	24	0	24	6	20		
14	SIM	SM	IMMA	R	2	18	1	19	4	17,5	2	6
15	IESC	EC	SECISI	R	1	19	2	21	5	20		
16	IESC	EC	SECISI	R	2	13	1	14	4	17,5	1	1,5
17	IESC	EC	SECIRCD	R	1	20	3	23	5	20		
18	IL	PLD	EDMR	R	2	23	1	24	12	37,5		
19	IL	PLD	SATI	R	2	12	2	14	8	35		
20	CT	IC	MEMC1	R	1	13	3	16	5	25	1	3
21	CT	IC	MEMC1	R	2	20	2	22	4	20	1	3
22	CT	IC	MEMC2	R	1	14	3	17	4	20	1	3
23	CT	IC	MEMC2	R	2	8	0	8	4	20	2	6
24	CT	IC	MEMC3	R	1	14	3	17	3	15		
25	CT	IC	MEMC3	R	2	6	0	6	4	20		
26	CT	IC	MEMC4	R	2	7	0	7	4	20		
27	MI	MIN	SMFA	R	1	14		14	8	40	8	16,5
28	MI	MIN	SMFA	R	2	14	5	19	4	20	4	9,5
29	MI	MIN	TIN	R	2	8	3	11	4	20		
30	MI	MIN	MITB	G	1	11	11	22	14	67,5	14	25,5
31	MI	MIN	MITB	G	2	4	0	4	2	5	2	4,5
32	DR	DRT	LECJ	R	1	14	3	17	10	45	10	30
33	DR	DRT	LECJ	R	2	14	1	15	10	45	10	18
34	DR	DRT	SID	R	2	10	10	20	5	25	5	9
35	DR	DRT	DPA	R	2	11	5	16	5	25	5	9
36	SC	SSC	ADC	R	1	15	0	15	8	40	8	18
37	SC	SSC	ADC	R	2	14	1	15	4	20	4	10,5
38	LIT	LSC	MIC	R	1	22	0	22	8	22,5	11	21
39	LIT	LSC	MIC	R	2	20	3	23	3	7,5	3	4,5
40	LIT	LSC	SILLG	G	1	10	0	10	8	30	8	13,5
41	LIT	LSC	SILLG	G	2	9	1	10	4	17,5	4	6
42	LIT	LSC	RIM_FR	R	1		16	16				
43	LIT	LSC	RIM_FR	R	2		13	13				
44	LIT	LTA	MSLR	R	1	14	0	14	9	22,5	9	13,5
45	LIT	LTA	MSLR	R	2	13	4	17	2	5	2	3
46	LIT	LTA	SLCIB	E	1	16	1	17	9	35	7	10,5
47	LIT	LTA	SLCIB	E	2	14	4	18	5	17,5	5	7,5
48	LIT	LTA	TIF	F	1	9	0	9	5	22,5	9	22,5
49	LIT	LTA	TIF	F	2	12	0	12	4	17,5	4	9
50	LIT	LTA	CDSAM_IFR	E	1		10	10				
51	LIT	LTA	CDSAM_IFR	E	2		10	10				
52	EFSM	EFMS	EFM	R	2	22	1	23	8	25	2	3
53	EFSM	PM	PMS	R	1	15	8	23	10	32,5	7	12
54	EFSM	PM	PMS	R	2	18	1	19	8	30	6	15
55	EFSM	PM	DPP	R	1	15	1	16	10	25	5	7,5
56	EFSM	PM	DPP	R	2	5	1	6	5	20	2	3
57	MED	DFPC	MIN	R	2	13	0	13	2	12,5		
58	MED	SMC	MPAL	R	2	21	2	23	3	12,5	2	4,5
59	MUZ	IPM	TAM	R	1	10	1	11	12	30	12	18
60	MUZ	IPM	TAM	R	2	10	1	11	6	15	6	9
61	MUZ	IPM	SPIIV	R	1	16	1	17	17	205	10	66
62	MUZ	IPM	SPIIV	R	2	10	3	13	9	95	4	9
63	MUZ	IPM	MELO_IFR	R	1	0	9	9				
64	MUZ	IPM	MELO_IFR	R	2	0	4	4				
65	PSE	PFE	CS	R	1	12	4	16				

66	PSE	PFE	CS	R	2	12	9	21	6	22,4	6	15
67	PSE	PFE	PMO	R	1	12	11	23			1	3
68	PSE	PFE	PMO	R	2	12	7	19	6	17,5	6	13,5
69	PSE	PFE	FA	R	2	14	8	22	3	12,5	4	10,5
70	PSE	PFE	MIS	R	2	12	9	21	3	12,5	4	9
71	PSE	PFE	PETSM	R	1	13	9	22	10	25	10	19,5

O prioritate a anilor următori va fi abilitarea cadrelor didactice din universitate în vederea menținerii celor 17 domenii de doctorat aprobate și a acreditării unor noi domenii de doctorat, având în vedere numărul mare de domenii de licență comparativ cu cel al domeniilor în care universitatea are dreptul de a organiza studii doctorale. Faptul că mai mult de 55% din cei 182 de profesori titulari la începutul anului universitar 2014-2015 nu sunt conducători de doctorat sau nu sunt abilitați impune luarea unor măsuri urgente pentru abilitarea unui număr cât mai mare de profesori.

O prioritate a universității va fi atragerea finanțării europene disponibile pentru activitatea de doctorat și post-doctorat, având în vedere faptul că proiectul de burse doctorale și postdoctorale, finanțat prin programul european POSDRU, implementat de către universitate se va finaliza în 2015. De altfel, în anul universitar 2014-2015, universitatea alocă din venituri proprii extrabugetare burse în valoare de circa 30.000 lei/lună, pentru 37 de doctoranzi cu frecvență din anul I, în vederea stimulării activității de doctorat și asigurării în viitor a bazei de recrutare pentru postdoctorat.

4. Situația personalului instituției. Situația posturilor vacante

La începutul anului universitar 2014-2015, situația posturilor didactice din statele de funcții (<http://portal.unitbv.ro/Default.aspx?tabid=279>) se prezintă comparativ cu anii anteriori, conform datelor din Tabelul 9, observându-se o reducere a numărului total de posturi, dar o creștere cu circa 2% a numărului de posturi vacante față de anul universitar precedent, explicată de reducerea numărului de posturi ocupate de titulari și neîncarcarea la maximum permis de lege a unor posturi vacante scoase la concurs.

Tabelul 9. Situația posturilor didactice

Total posturi	din care		Nr. posturi profesor			Nr. posturi conferențiar			Nr. posturi lector/șef lucrări			Nr. posturi asistent			Nr. posturi preparator		
	O	V	T	O	V	T	O	V	T	O	V	T	O	V	T	O	V
2014-2015																	
1341	764	577	229	182	47	233	174	59	660	290	370	188	87	101	31	31	-
2013-2014																	
1350	785	565	215	175	40	222	174	48	651	299	350	231	101	127	36	36	-
2012-2013																	
1393	788	605	204	182	22	179	145	34	690	301	389	285	125	160	35	35	-
2011-2012																	
1463	800	663	205	193	12	158	146	12	767	284	483	293	137	156	40	40	-

La 1 octombrie 2014, respectiv 1 martie 2015, situația personalului instituției se prezenta conform Tabelului 10.

Tabelul 10. Situația personalului

Personal titular		Personal didactic auxiliar	Personal TESA	TOTAL
Didactic	Cercetători			
<i>01.03.2015</i>				
767 (749+18)	21 (16+5)	326	191	1305*
<i>01.10.2014</i>				
764	16	328	193	1301*
<i>01.03.2014</i>				
783	18	337	192	1330*
<i>01.10.2013</i>				
785	18	340	198	1343*
<i>01.03. 2013</i>				
794	16	344	211	1365
<i>01.10. 2012</i>				
788	16	346	216	1366
<i>01.10. 2011</i>				
800	0	370	233	1403

La începutul anului universitar 2014-2015, numărul cadrelor didactice titulare era de 764, cu 21 mai puține decât la începutul anului universitar anterior. Acest fapt se datorează numărului mai mare de pensionări sau plecări din universitate a cadrelor didactice titulare comparativ cu numărul cadrelor didactice angajate în perioada respectivă. Se poate observa faptul că în anul 2014 numărul de cercetători (cu contract de muncă pe perioadă nedeterminată sau determinată) a scăzut la 16, datorită demisiilor a doi cercetători (fapt compensat de angajarea a 5 cercetători pe perioadă determinată în primele luni ale anului 2015). De asemenea, la începutul anului universitar erau angajați 328 de membri ai personalului didactic auxiliar și 193 TESA, în ușoară scădere față de anul precedent.

În urma desfășurării concursurilor pentru posturile didactice vacante din statele de funcții ale anului universitar 2014-2015, inițiate în toamna anului 2014 și finalizate în februarie 2015 (<http://www.unitbv.ro/InfoPub/Posturiinconcurs/Posturipentrupersonaldidactic/CalendarconcursurididacticesemI20142015.aspx>), au fost declarați câștigători 4 candidați, care au fost titularizați și angajați pe perioada nedeterminată în universitate la începutul semestrului al II-lea al anului universitar 2014-2015. Totodată, conform datelor furnizate de Serviciul Resurse Umane, în anul universitar 2014-2015 universitatea a încheiat contracte de muncă pe perioadă determinată cu 39 de conducători de doctorat -

cadre didactice pensionate/asociate și are în acest an universitar 244 de cadre didactice asociate (comparativ cu 361 în 2013-2014, 357 în 2012-2013 și 435 în 2011-2012).

O prioritate a conducerii universității continuă să o reprezinte selectarea noilor cadre didactice, fapt reflectat prin stabilirea unor criterii interne (specifice universității) pentru candidați și verificarea atentă a posturilor scoase la concurs în vederea asigurării unei selecții riguroase a noilor angajați. De asemenea, au fost luate și se vor lua în continuare măsuri prin care să se asigure cadrelor didactice condiții decente de muncă și desfășurarea în bune condiții a activităților academice, precum și de dezvoltare a sentimentului de apartenență la comunitatea academică brașoveană.

5. Rezultatele activităților de cercetare științifică

Cercetarea științifică reprezintă o componentă esențială a activității Universității *Transilvania* din Brașov. Conform Cartei, organizarea unui centru de cercetare și strategia lui de dezvoltare constituie atributul departamentului de care acesta aparține. Infrastructura de cercetare cuprinde echipamente performante achiziționate cu precădere după 2005, prin proiecte și granturi (inclusiv 6 platforme de tip CNCSIS); o parte importantă din infrastructură este achiziționată din fonduri structurale, prin proiectul ICDT (<http://www.unitbv.ro/Default.aspx?alias=www.unitbv.ro/icdt&>), finalizat în anul 2013.

Monitorizarea activității de cercetare finanțată din fonduri naționale și europene este realizată prin Biroul de Management al Proiectelor (<http://www.unitbv.ro/bmp/Desprenoi.aspx>), iar cadrul de sprijin al transferului tehnologic este reprezentat de Biroul de Proprietate Intelectuală (<http://www.unitbv.ro/Cercetare/BirouldeProprietateIntelectuala.aspx>) și Incubatorul Tehnologic de Afaceri Pro-Energ (<http://itaproenerg.unitbv.ro/ro/index.html>).

În universitate se desfășoară activități de cercetare științifică de către cadrele didactice și cercetătorii titulari, prin masterate de cercetare, programe doctorale și programe post-doctorale (<http://www.unitbv.ro/Default.aspx?alias=www.unitbv.ro/sdi&>). Situația resursei umane implicate în activități de doctorat și post-doctorat din universitate este prezentată sintetic în Tabelele 11 și 12, conform datelor furnizate de Școala Doctorală Interdisciplinară.

Tabelul 11. Situația conducătorilor de doctorat și a doctoranzilor pe domenii (31.12.2014)

Nr. crt.	Denumirea domeniului de doctorat	Teze de doctorat finalizate în 2014	Nr. conducători de doctorat	Număr de doctoranzi cu frecvență	
				Bugetați	Cu taxă
1	Inginerie Mecanică	21	39	25	50
2	Inginerie Industrială	9	30	17	12
3	Silvicultură	13	25	15	49
4	Ingineria Materialelor	5	18	15	24
5	Inginerie Electrică	3	10	2	11

6	Inginerie și Management	7	7	19	28
7	Matematică	3	6	4	8
8	Medicină	6	6	17	28
9	Filologie	7	5	27	8
10	Inginerie Forestieră	2	4	5	4
11	Marketing	6	4	7	13
12	Inginerie Electronică și Telecomunicații	2	3	2	9
13	Calculatoare și Tehnologia Informației	0	3	2	8
14	Educație Fizică și Sport/Știința Educației Fizice și Sportului	4	3	4	20
15	Ingineria Sistemelor	1	2	3	1
16	Inginerie Chimică	0	1	0	0
17	Informatică	0	1	1	3
TOTAL		89	167	165	276

Tabelul 12. Situația post-doctoranzilor pe domenii (31.12.2014)

Nr. crt.	Facultatea	Număr postdoctoranzi		Denumirea domeniului de postdoctorat
		Total	Repartizat pe domenii postdoctorale	
1	Alimentație și Turism	4	2	Agricultura
			2	Produse și procese inovative
2	Design de Produs și Mediu	7	1	Energie
			4	Materiale
			2	Produse și procese inovative
3	Educație Fizică și Sporturi Montane	1	1	Cercetări socio-economice și umaniste
4	Ingineria Lemnului	1	1	Produse și procese inovative
5	Inginerie Electrică și Știința Calculatoarelor	5	3	Energie
			1	Produse și procese inovative
			1	Tehnologiile societății informaționale
6	Inginerie Mecanică	6	1	Energie
			5	Produse și procese inovative
7	Inginerie Tehnologică și Management Industrial	4	1	Cercetări socio-economice și umaniste
			3	Produse și procese inovative
8	Litere	4	4	Cercetări socio-economice și umaniste
9	Matematică și Informatică	3	1	Produse și procese inovative
			2	Tehnologiile societății informaționale
10	Muzică	1	1	Cercetări socio-economice și umaniste
11	Silvicultură și Exploatare Forestiere	2	1	Agricultură
			1	Mediu

12	Știința și Ingineria Materialelor	6	3	Materiale
			3	Produce și procese inovative
13	Științe Economice și Administrarea Afacerilor	6	6	Cercetări socio-economice și umaniste
TOTAL		50		

Numărul proiectelor naționale finanțate de UEFISCDI/ANCS s-a dublat în anul 2014, față de anul 2013 (de la 15 proiecte în anul 2013, la 31 proiecte în anul 2014), ca urmare a aprobării pentru finanțare a unui număr de 12 proiecte câștigate în competiția Parteneriate - PCCA 2013. Această creștere a numărului de proiecte nu se reflectă însă și în creșterea semnificativă a finanțării alocate universității, ca urmare a diminuării bugetelor granturilor naționale pentru anul 2014. O creștere importantă s-a înregistrat în ceea ce privește valoarea contractelor de cercetare/asistență tehnică încheiate cu agenți economici și alte organizații, care depășește în anul 2014 valoarea granturilor finanțate de autoritatea națională pentru cercetare.

Conform datelor furnizate de Biroul de Management al Proiectelor, în anul 2014 s-au derulat 31 proiecte naționale finanțate de UEFISCDI/ANCS (din care 19 Parteneriate PCCA, 1 Resurse Umane, 2 IDEI, 3 CAPACITATI, 2 STAR, 4 contracte de finanțare a manifestărilor științifice), în valoare anuală totală de 3.713.811,76 lei, din care bugetul universității a fost de 2.446.425,19 lei (comparativ cu 15 proiecte în valoare totală de 2,831,614.75 lei în 2013), 83 de proiecte cu terți, în valoare totală (cu TVA) de 3.295.370,83 lei (comparativ cu 61 de proiecte cu terți, în valoare totală de 2,470,792.37 lei în 2013) și 23 de proiecte internaționale, pentru care s-a încasat suma de 222,599.60 € (comparativ cu 31 de proiecte internaționale, pentru care s-a încasat suma de 523,230.05 € în 2013).

Prin asistența acordată de către Biroul de Proprietate Intelectuală, s-a constatat în ultimii ani o corelare a numărului cererilor de brevete depuse și al brevetelor obținute (Tabelul 13), cu indicatorii de îndeplinit în cadrul proiectelor POSDRU de doctorat și post-doctorat, care au avut ca indicatori asemenea outputuri.

Tabelul 13. Evoluția numărului de cereri de brevete și de brevete eliberate

An	Număr cereri depuse	Număr brevete eliberate
2010	22	5
2011	31	3
2012	23	11
2013	37	13
2014	19	6

O analiză a situației articolelor publicate în reviste indexate ISI în ultimii ani (Tabelul 14) indică continuarea tendinței de creștere, întreruptă de scăderea numărului acestora în 2012, putându-se remarca creșterea calității revistelor în care s-a publicat (Tabelul 15).

Tabelul 14. Evoluția numărului de lucrări în publicații indexate ISI

Anul	Total articole publicate în reviste și proceedings ISI	Număr articole în reviste ISI	Număr articole în <i>Metalurgia International</i> și <i>EEMJ</i>	Număr articole în reviste ISI fără <i>Metalurgia International</i> și <i>EEMJ</i>
2014*	314	184	4	180 (107 cdt)
2013	329	196	46	150 (78 cdt)
2012	278	139	24	115 (52 cdt)
2011	394	236	122	114
2010	421	151	56	95
2009	459	162	94	68
2008	276	107	36	71
2007	120	66	7	59

*Date parțiale, care nu includ articolele publicate indexate în Scopus și neindexate până la data elaborării acestui raport în ISI)

Tabel 15. Numărul de articole publicate în funcție de FI al revistei

Număr articole publicate	2013	2014*
In reviste cu $FI \leq 0.5$	72	47
In reviste cu $0.5 < FI \leq 1$	53	47
In reviste cu $1 < FI \leq 2$	38	45
In reviste cu $2 < FI \leq 3$	17	21
In reviste cu $3 < FI \leq 4$	6	13
In reviste cu $FI > 4$	10	11
Total	196	184

*Date parțiale

Pornind de la problemele cercetării științifice din universitate: impactul științific scăzut al publicațiilor, gradul redus de accesare a granturilor naționale și internaționale (europene) de cercetare, numărul mic al contractelor încheiate cu companii și alte organizații, măsurile inițiate în perioada 2012-2013 au continuat și în anul 2014 astfel:

1. Stimularea performanței pentru creșterea impactului și vizibilității științifice prin:
 - menținerea premiei pentru publicarea articolelor în revistele de top la 4000 lei/unitate de SRI;
 - ajustarea raportării FRACS prin limitarea publicațiilor cu impact scăzut și multiplicarea semnificativă a punctajului realizat din articole cu SRI;
 - diferențierea salarială anuală începând cu 1 octombrie 2014 pe baza articolelor ISI publicate în ultimele 12 luni (creșterea salariului brut cu 100 lei/articol publicat în reviste ISI cu $FI > 0.5$, până la limita prevăzută de reglementările legale, din venituri proprii extrabugetare);
 - condiționarea la începutul anului universitar a menținerii creșterii salariale de 10% din venituri proprii extrabugetare a conducătorilor de doctorat, de publicarea în ultimele 12 luni a unui articol în reviste indexate ISI;

- identificarea echipelor (grupurilor) de cercetare și a principalilor performeri individuali cu vizibilitate și impact științific pe plan internațional;
- instituirea unor criterii interne de performanță științifică pentru promovare/intrarea în sistem de noi cadre didactice și aplicarea lor la concursurile de ocupare a posturilor.

2. Stimularea aplicațiilor pentru granturi de cercetare naționale și europene prin:

- mărirea salarială de 10% pentru 12 luni, pentru directorii proiectelor depuse în competiția 2014 - Tinere echipe de cercetare, în condițiile obținerii unui punctaj mai mare de 80 de puncte;
- sesiuni de instruire (1 sesiune organizată de BMP, 1 sesiune organizată de ICDT, 1 sesiune de instruire H2020 organizată în parteneriat cu UEFISCDI și RARMA);

3. Stimularea creșterii numărului contractelor de cercetare cu terți prin:

- intensificarea contactelor conducerii universității cu reprezentanții companiilor din regiunea Brașovului cu scopul afirmării deschiderii universității către mediu și disponibilitatea de rezolvare pe cale contractuală a unor probleme concrete utile partenerilor industriali;
- inițierea cu titlu experimental a unor noi modele de cooperare cu partenerii din mediul economic prin integrarea cercetării cu instruirea la nivel de masterat și în perspectivă la nivel de doctorat și postdoctorat.

Dintre rezultatele parțiale ale acestor măsuri, se pot enumera:

1) Creșterea semnificativă în 2014 a numărului de propuneri de proiecte:

- 173 propuneri de proiecte depuse în cadrul competiției 2014 - Tinere echipe de cercetare (locul al doilea la nivel național);
- 36 propuneri de proiecte de educație și cercetare depuse în cadrul competițiilor internaționale și în cadrul Programului de Cooperare Bilaterală, dintre care 20 în cadrul programului Orizont 2020;

2) Creșterea în 2014 față de 2013 a calității articolelor publicate în reviste indexate ISI:

- creșterea cu 20% a numărului articolelor publicate în reviste indexate ISI fără MI și EEMJ (date parțiale la 01.03.2015);
- creșterea SRI aferent articolelor publicate de titularii din universitate de la 87,93 în 2013 la 93,52 în 2014 (date parțiale la 01.03.2015).

3) Dublarea în ultimii 2 ani a numărului de titulari care au publicat în reviste ISI cu SRI și au beneficiat de premiul acordat de universitate: de la 52 în 2012, la 107 în 2014 (date parțiale la 01.03.2015).

4) Creșterea în 2014 a numărului de proiecte finanțate de către autoritatea națională pentru cercetare, ca urmare a celor 12 noi proiecte câștigate și demarate în 2014 în competiția Parteneriate - PCCA (locul șase la nivel național în ierarhia universităților).

5) Creșterea în 2014 față de 2013 a valorii contractelor de cercetare/asistență tehnică încheiate cu diverse companii și alte organizații din țară și străinătate (83 de contracte), de la 2.470.792,37 lei în 2013 la 3.295.370,83 lei în 2014.

6. Situația asigurării calității activităților în cadrul Universității

Cadrul legislativ privind asigurarea calității este asigurat de:

- Legea Educației Naționale nr.1/2011;
- Legea privind Organizarea Studiilor Universitare (Legea nr. 288/2004);
- Legea privind Asigurării Calității în Învățământul Superior (legea nr. 87/2006);
- Hotărârea de Guvern privind aprobarea Codului studiilor doctorale de doctorat (HG 681/2011);
- Ghidul activităților de evaluare a calității programelor de studii universitare și a instituțiilor de învățământ superior, ARACIS, 2010;
- Strategia de dezvoltare a cercetării științifice din România;
- Documente EUA (European University Association);
- SR EN ISO 9001, Noiembrie 2008, Sisteme de management al calității. Cerințe;
- Documente ale organismelor de finanțare și evaluare a activității în învățământul superior;
- Carta Universității *Transilvania* din Brașov.

Prorectoratul cu internaționalizarea universității și evaluarea calității coordonează activitățile de asigurare a calității și are în subordine *Comisiile de evaluare și asigurare a calității*, constituite conform cerințelor legale, la nivel de universitate și departament - CEAC-U, CEAC-D și o structură suport – *Biroul de Asigurare a calității* - DAC.

Activitatea structurilor referitoare la calitate este analizată anual, raportul fiind publicat pe site-ul DAC (conform cerințelor ARACIS).

Misiunea structurilor de asigurare și evaluare a calității este de a sprijini managementul universității în realizarea politicii și standardelor de calitate în educație și cercetare prin:

- elaborarea de proceduri de lucru și de control;
- coordonarea proceselor de evaluare (instituțională, evaluarea programelor de studii, evaluarea cadrelor didactice de către studenți, evaluarea cadrelor didactice conform Legii educației naționale);
- coordonarea proceselor de audit intern de calitate;
- gestiunea bazei de date referitoare la calitatea serviciilor educaționale;
- diseminarea informațiilor și crearea culturii calității în universitate.

Elaborarea documentelor Sistemului de management al calității (SMC)

Conform cerințelor ARACIS, sistemul de asigurare și evaluare a calității de la Universitatea *Transilvania* din Brașov vizează întreaga organizație, cuprinde atât procesele educaționale și de cercetare științifică, cât și cele de management și suport.

În anul 2014 s-au elaborat/ actualizat 18 proceduri și instrucțiuni pentru: procesele de management - 4; procese de bază - 10; procese suport - 4.

Elaborarea procedurilor s-a făcut sub coordonarea CEAC-U, cu sprijinul DAC și implicarea responsabililor și actorilor principali ai proceselor. Documentele SMC sunt accesibile pe site, la <http://www.unitbv.ro/calitate/Documente/DocumenteSMC.aspx>

Evaluarea externă instituțională de către Mișcarea Română pentru Calitate (MRC)

În perioada 16-18 iunie 2014, la Universitatea *Transilvania* din Brașov s-a derulat auditul extern de către *MRC-OCS, Organism de certificare sisteme de management al calității*. În urma acestui audit, universitatea a obținut certificatul de conformitate a sistemului de management al calității cu cerințele standardului **SR EN ISO 9001: 2008**, pentru perioada 04.07.2014-04.07.2017, în următoarele domenii de activitate: învățământ superior, cercetare dezvoltare în științe naturale și inginerie; cercetare dezvoltare în științe sociale și umaniste. Observațiile și recomandările formulate în urma auditului au fost analizate în cadrul structurilor de conducere ale universității și facultăților, în vederea identificării celor mai potrivite căi pentru îmbunătățirea calității proceselor din Universitate *Transilvania* din Brașov.

Evaluarea internă instituțională

Anual, în Universitatea *Transilvania* se realizează un proces de evaluare internă instituțională, realizat de CEAC-U cu sprijinul DAC. Raportul de evaluare internă a calității instituționale pe anul 2013-2014 s-a discutat și aprobat în ședința Senatului din 13 februarie 2015 și este publicat pe site-ul universității, la adresa <http://www.unitbv.ro/calitate/RapoarteCEAC-UDAC.aspx>.

Evaluarea programelor de studii

Oferta educațională a Universității *Transilvania* include doar programe de studii autorizate să funcționeze provizoriu sau acreditate.

În anul 2014 s-au evaluat extern de către ARACIS 18 programe de studii de licență (IF – 15, ID – 2, IFR – 1) și 2 programe de studii de masterat noi (evaluare pentru încadrarea programului de studii în domeniul de studii de masterat acreditat).

La sfârșitul anului 2014 a demarat procesul de evaluare internă în vederea evaluării externe de către ARACIS a 17 programe de studii de licență (3 pentru acreditare, 13 pentru evaluare periodică, 1 pentru autorizare de funcționare provizorie). Dintre cele 17 programe de studii de licență evaluate sunt 14 – IF, 2 – ID și 1 – IFR. S-a inițiat și evaluarea periodică a Departamentului pentru pregătirea personalului didactic (DPPD).

Proectoratul de resort și Biroul de asigurare a calității au coordonat procesul, coordonarea constând în: instruirea coordonatorilor programelor de studii supuse evaluării ARACIS (comunicare prin email și întâlnirea cu coordonatorii programelor de studii; actualizarea informațiilor pentru Partea I-a a Raportului de evaluare internă a programelor de studii – Prezentarea instituției; difuzarea ghidurilor de evaluare externă, a procedurilor și a altor informații necesare pentru elaborarea Rapoartelor de evaluare internă; monitorizarea elaborării Raportului de autoevaluare, auditul/ verificarea rapoartelor pentru programele de studii supuse procedurii de evaluare externă; comunicarea cu echipele de evaluare ARACIS).

Evaluarea activității didactice de către studenți

Evaluarea cadrelor didactice de către studenți este un proces ce se realizează online, pe baza aplicației *Evaluare cadre didactice*, de pe Portalul universității. Au fost elaborate Rapoarte și Planuri de măsuri – la nivelul fiecărui program de studii și pe universitate.

În urma analizelor realizate la nivelul universității s-au constatat încă multe cu un număr foarte redus (1-3) de respondenți (chestionare completate) pentru evaluarea unei discipline –cadru didactic, fapt care nu poate fi considerat relevant în condițiile existenței unui număr de peste 25 studenți înrolați la anul corespunzător de studii. O problemă semnalată a fost referitoare la accesul online a chestionarelor de către studenți la deschiderea aplicației - multe fiind datorate neîncadrării în termenele stabilite pentru introducerea a listei cadrelor didactice ce urmează a fi evaluate. Posibilele cauze ar fi: accesul greoi al aplicației pentru introducerea cadrelor didactice supuse evaluării, neimplicarea responsabililor cu calitatea și a tutorilor în vederea pregătirii accesului și instruirii studenților pentru platforma online, lipsa comunicării unui feedback studenților legat de evaluările deja realizate și a planului de măsuri adoptat de conducerea fiecărui departament.

Pentru îmbunătățirea procesului, s-a demarat procesul de implementare a unei noi platforme, cu configurație mai simplă și mai ușor accesibilă, s-au organizat întâlniri cu studenții reprezentanți în comisiile CEAC-D pentru promovarea unei culturi a calității și a implicațiilor acesteia pe termen lung, dar și pentru a-i responsabiliza pentru o activitate mai intensă și mai eficientă. A fost recomandată utilizarea unui sistem de comunicare directă între studenți și tutori pentru crearea unei mai bune legături și în ceea ce privește calitatea proceselor didactice și de cercetare.

Participarea studenților la programul de evaluare „Graduate Barometer”

„Trendence Graduate Barometer Europe” este un sondaj anual de opinie desfășurat online, în cadrul căruia li se oferă studenților posibilitatea de a își exprima opiniile în legătură cu teme privind studiul și cariera. Sondajul oferă universităților și companiilor angajatoare informații valoroase despre preferințele și așteptările studenților, facilitând astfel intrarea acestora pe piața forței de muncă. În plus, studenții au ocazia să compare după finalizarea sondajului propriile rezultate cu cele ale studenților din alte țări europene.

Rezultatele evaluării pe anul 2014 sunt publicate pe site-ul universității, la adresa <http://www.unitbv.ro/Studenti/Documentesiinformatiutile.aspx>.

Coordonarea proceselor de audit

Auditurile de calitate se realizează sub coordonarea DAC, conform planului de audit. Au fost planificate misiuni de audit pentru rapoartele de evaluare a programelor de studii, a proceselor de secretariat-facultate, procesul de evaluare a cadrelor didactice, procesul de gestionare a documentelor necesare evaluării programelor de studii. S-au realizat:

- auditul rapoartelor de evaluare internă pentru programele de studii care au fost supuse evaluării externe de către ARACIS în anul universitar (ianuarie 2014, septembrie 2014). La această acțiune au fost implicate cadre didactice din universitate care au calitatea de evaluatori ARACIS;
- auditul procesului de evaluare a activității didactice de către studenți;
- auditul procesului de gestionare a documentelor necesare evaluării programelor de studii în anul univ. 2013-2014.

În afara acțiunilor planificate, DAC a realizat auditul intern în cadrul Biroului de programe comunitare în domeniul educației și formării profesionale (BPCDEFP), privind desfășurarea mobilităților studenților, personalului didactic și didactic auxiliar prin LLP-ERASMUS.

Gestiunea Bazei de date referitoare la calitate

Pe baza documentelor primite de la responsabilii de proces, DAC a actualizat baza de date referitoare la: programele de studii aferente departamentelor (situația actuală, istoric evaluări externe); Comisiile CEAC din universitate (CEAC-U, CEAC-D); coordonatorii programelor de studii cu date de contact; evaluarea activității didactice de către studenți (sinteze pe programe de studii); audituri interne de calitate (fișe de observații și rapoarte de audit).

Diseminarea informațiilor, asigurarea transparenței

Informațiile relevante privind calitatea în universitate sunt publicate pe site-ul DAC și pe site-urile facultăților. Informațiile publice referitoare la universitate, inclusiv cele referitoare la sistemul de asigurare și evaluare a calității sunt publicate pe site-ul universității, la adresa <http://www.unitbv.ro/InfoPub/InformatiiPublice.aspx>.

7. Situația respectării eticii universitare și a eticii activităților de cercetare

În anul 2014, activitatea Comisiei de Etică și Deontologie Profesională Universitară (CEDPU) a fost ghidată de valorile morale promovate de Carta Universității *Transilvania* și de Codul de etică și deontologie profesională universitară și a avut ca obiectiv principal asigurarea unui climat de încredere, respect, demnitate și responsabilitate în activitatea profesională și în relațiile interumane din universitate.

Activitatea membrilor comunității academice s-a bazat, ca și în alți ani, pe valorile și principiile promovate de Codul de etică și deontologie profesională universitară: meritul, profesionalismul, dreptul la studii de calitate, onestitatea și corectitudinea intelectuală, transparența în utilizarea resurselor materiale, responsabilitatea, respectul, toleranța, dreptul la confidențialitate, principiul nediscriminării și egalității de șanse.

Rolul Comisiei de Etică și Deontologie Profesională Universitară a fost cel de a analiza și soluționa abaterile de la etica universitară în vederea respectării acestor principii și valori precum și de a sprijini menținerea standardelor morale și a prestigiului universității.

În această perioadă, Comisia a fost solicitată să analizeze un număr de 2 cazuri. Sesizarea pentru ambele cazuri a fost înaintată Comisiei de către conducerea universității cu privire la încălcarea normelor de etică astfel:

- în primul caz s-a constatat încălcarea principiului de integritate academică prevăzut la art.2, alin.1, pc.a), pc.d) și pc.e) din Codul de etică și deontologie profesională universitară de către un cadru didactic și un cadru didactic auxiliar din cadrul Facultății de Știința și Ingineria Materialelor;
- în al doilea caz s-a constatat încălcarea principiului libertății academice prevăzut la art. 2 alin. (1) lit. b) prin exercitarea abuzivă a acestuia și transformarea în comportament intimidant și insultător, considerat încălcare gravă a eticii, conform art. 3 alin. (1) lit. i), a unui cadru didactic din cadrul Facultății de Inginerie Mecanică.

În urma analizelor efectuate Comisia a stabilit sancțiuni prevăzute de Legea 1/2011 și Regulamentul de organizare și funcționare a CEDPU.

În concluzie, numărul mic de cazuri deferite CEDPU denotă faptul că membrii comunității academice sunt conștienți de drepturile și obligațiile lor, activitatea în universitatea noastră realizându-se într-un climat de respect și încredere. Prin soluțiile aduse la cunoștința Senatului, CEDPU a contribuit încă odată la popularizarea, în rândurile comunității academice, a normelor de conduită academică, a standardelor de profesionalism care trebuie să guverneze raporturile dintre membrii acestei comunități și a climatului de respect, responsabilitate și onestitate.

În universitate funcționează și Comisia de etică a cercetării științifice medicale care a analizat în anul 2014 solicitările privind validarea din punct de vedere etic a cercetărilor care implică subiecți umani nu numai de la Facultatea de Medicină ci și de la alte facultăți, precum Facultatea de Sociologie și Comunicare, Facultatea de Design de Produs și Mediu sau Facultatea de Mecanică. Nu s-au înregistrat solicitări neconforme cu reglementările etice ale cercetării științifice în vigoare.

Respectarea în marea majoritate a situațiilor a normelor de etică universitară atât la nivelul structurilor academice cât și din punct de vedere al cercetării științifice denotă gradul înalt de profesionalism al personalului din universitatea noastră, precum și preocuparea permanentă pentru

asigurarea reperelor educaționale și instituționale privind asimilarea și implementarea principiilor etice și a respectării drepturilor omului, în conformitate cu reglementările morale și legislația națională și internațională în vigoare.

8. Situația inserției profesionale a absolvenților promoțiilor anterioare

Demersurile inițiate în anii anteriori, având ca scop creșterea gradului de inserție profesională a absolvenților, au fost continuate și în 2014, pe două direcții:

a) Acțiuni pentru îmbunătățirea gradului de inserție profesională:

- organizarea, în cadrul Centrului de Informare, Consiliere și Orientare a Carierei (CICOC), de activități specifice de consiliere și orientare în carieră în scopul creșterii angajabilității studenților și absolvenților: Zilele Carierei, training-uri și workshop-uri de dezvoltare a abilităților de promovare personală pe piața forței de muncă organizate la nivelul facultăților, participarea la evenimente de tip târguri de carieră cu stand de consiliere în carieră adresat absolvenților universității;
- implementarea proiectului *Podiumul Companiilor* (proiect realizat cu participarea a 10 companii multinaționale), cu prezența permanentă a angajatorilor în spațiile universității;
- organizarea AFCO 2014, cu un număr sporit de participanți-companii și absolvenți/studenți;
- reuniunea bianuală a Consiliului Reprezentanților Mediului Economic, organizată cu scopul evaluării relației mediului exterior cu universitatea.

b) Acțiuni pentru îmbunătățirea colectării datelor privind gradul de inserție profesională:

- completarea bazei de date ALUMNI cu informații privind absolvenții universității;
- inițierea demersului de colectare a datelor despre absolvenți de la companiile ce i-au angajat, ca urmare a acțiunilor de la nivelul universității; dezvoltarea unor chestionare pentru angajatori.

Tabelul 16. Inserția profesională a absolvenților promoției 2014 (conform datelor furnizate de prorectoratul cu studenții și relația cu mediul economic și socio-cultural).

Facultatea	Programul de studii	Ciclul de studii	Total absolvenți	Angajați*
Inginerie Mecanică	Autovehicule Rutiere	Licență	87	81
	Autovehicule rutiere (în limba engleză)		20	18
	Ingineria transporturilor și trafic		69	62
	Inginerie mecanică		15	13
	Autovehiculul și tehnologiile viitorului	Master	32	32
	Securitate rutieră, transport și interacțiunea cu mediul		27	27

	Informatica mediilor virtuale		10	10
Inginerie Tehnologică și Management Industrial	Inginerie Economică Industrială	Licență	49	37
	Mașini Unelte și Sisteme de Producție		4	1
	Tehnologia construcțiilor de mașini		24	18
	Ingineria și managementul calității		5	5
	Construcții aerospațiale		10	10
	Inginerie Economică Industrială	Licență-ID	15	15
Știința și Ingineria Materialelor	Ingineria sudării	Licență	1 6	1 5
	Ingineria securității în industrie		2 0	1 2
	Știința materialelor		7	5
	Inginerie economică în domeniul mecanic		1 8	1 7
	Informatică aplicată în ingineria materialelor		14	10
	Ingineria sudării materialelor avansate	Master	26	22
	Ingineria și managementul materialelor avansate – metalice, ceramice și compozite		18	17
Inginerie Electrică și Știința Calculatoarelor	Electronică aplicată	Licență	16	15
	Tehnologii și sisteme de telecomunicații		32	32
	Calculatoare		22	22
	Electrotehnică		31	30
	Automatică și informatică aplicată		45	40
	Tehnologia informației		20	20
	Inginerie electrică și calculatoare (în limba engleză)		17	17
	Managementul energiei	Licență - IFR	39	39
	Sisteme electrice și de comunicații integrate	Master	31	31
	Sisteme avansate în automatică și tehnologii informatice		23	23
	Sisteme electrice avansate (în limba engleză)		17	17
Silvicultură și Exploatare Forestiere	Silvicultură	Licență	38	32
	Exploatare Forestiere		12	9
	Cinegetică		33	21
	Măsurători terestre și cadastru		41	41
	Cinegetică	Licență - ID	20	20
	Managementul ecosistemelor forestiere	Master	45	32
	Management și sisteme tehnice în exploatare forestiere		32	20
Ingineria Lemnului	Ingineria produselor finite din lemn	Licență	19	18
	Ingineria prelucrării lemnului		21	19
	Eco-design de mobilier și restaurare	Master	22	20
	Structuri avansate din lemn și tehnologii inovative		17	16
Construcții	Construcții civile, industriale și agricole	Licență	56	47
	Căi ferate, drumuri și poduri		10	9
	Instalații pentru construcții		31	28
	Modernizarea energetică în mediul construit	Master	41	38

Alimentație și Turism	Inginerie și management în alimentația publică și agroturism	Licență	38	12
	Inginerie și management în industria turismului		64	20
	Ingineria produselor alimentare		37	11
	Controlul și expertiza produselor alimentare		62	19
	Mașini și instalații pentru agricultură și industrie alimentară		6	2
	Eco-biotehnologiile agricole și alimentare	Master	35	10
	Dezvoltarea și optimizarea sistemelor tehnice și tehnologice agroalimentare și turistice		43	13
Design de Produs și Mediu	Design industrial	Licență	37	27
	Design industrial (în limba engleză)		20	12
	Ingineria sistemelor de energii regenerabile		20	14
	Ingineria designului de produs (în limba engleză)		12	4
	Robotică		6	4
	Ingineria și protecția mediului în industrie		26	22
	Ingineria valorificării deșeurilor		7	4
	Mecatronică		38	25
	Inginerie medicală		24	15
	Optometrie		27	17
	Design de produs pentru dezvoltare durabilă și protecția mediului	Master	57	40
	Sisteme mecatronice pentru industrie și medicină		25	18
Matematică și Informatică	Matematică informatică	Licență	13	13
	Informatică		22	20
	Informatică aplicată		25	25
	Informatică aplicată (în limba germană)		24	23
	Informatică	Licență-ID	22	22
	Tehnologii internet (în limba engleză)	Master	13	13
	Structuri matematice fundamentale		12	12
Tehnologii moderne în ingineria sistemelor soft	18		17	
Științe Economice și Administrarea Afacerilor	Marketing	Licență	62 ID - 36	82
	Economia comerțului, turismului și serviciilor		66+3 străini ID -37	89
	Management		46 ID - 57	85
	Afaceri internaționale		51+3 străini	46
	Finanțe - Bănci		59+1 străin ID - 17	69
	Contabilitate și informatică de gestiune		54	50
	Informatică economică		29	27
	Administrarea afacerilor (în limba engleză)		41	38
	Politici și strategii de marketing	Master	42	35
	Administrarea afacerilor în turism		31	26
	Relații economice internaționale		32+1 străin	26
	Management financiar-bancar		41+1 străin	36

	Politici contabile, audit și control de gestiune		41	39
	Management și strategii de afaceri		31	27
	Sisteme informatice integrate pentru afaceri		21	20
	Managementul afacerilor (masterat complementar)		27	27
	Audit intern (masterat complementar)		25	25
Psihologie și Științele Educației	Psihologie	Licență	40	24
	Pedagogia învățământului primar și preșcolar		41	29
	Psihopedagogie specială		24	15
	Psihologie	Licență-ID	14	12
	Pedagogia învățământului primar și preșcolar		49	38
	Psihologie educațională, consiliere școlară și vocațională	Master	13	10
	Psihologia muncii, organizațională și resurse umane		16	12
	Resurse umane în educație. Formare și management		36	26
	Psihopedagogia educației timpurii și a școlarității mici		25	22
Educație Fizică și Sporturi Montane	Educație fizică și sportivă	Licență	23	16
	Sport și performanță motrică		20	12
	Kinetoterapie și motricitate specială		38	27
	Educație fizică și sportivă	Licență - FR	6	4
	Sport și performanță motrică	Licență - FR	4	3
	Educație fizică - managementul activităților formale, nonformale și de recuperare a stării de sănătate	Master	10	8
	Performanță sportivă și management în sport		12	10
	Diagnoză și prognoză psihomotrică		5	2
Muzică	Interpretare muzicală-instrumente	Licență	16	11
	Pedagogie muzicală		8	3
	Stil și performanță în interpretare instrumentală și vocală	Master	12	12
	Tehnica și arta muzicală în sec. XX		11	11
Medicină	Medicină	Licență	71	68
	Asistența medicală generală		89	73
	Managementul infecțiilor nosocomiale	Master	8	8
	Managementul și strategiile îngrijirilor paliative		13	13
	Managementul strategiilor preventive și politici sanitare		10	10
Litere	Limba și literatura română - o limbă și literatură modernă (engleză, franceză, germană)	Licență	47	36
	Limba și literatura engleză - o limbă și literatură modernă (franceză, germană)/Limba și literatura română		16	9
	Limbi moderne aplicate (limba franceză - limba engleză)		16	8
	Limbi moderne aplicate (limba germană - limba engleză)		7	7

	Studii americane		12	3
	Limba și literatura română - o limbă și literatură modernă (engleză, franceză)	Licență-ID	7	7
	Inovare culturală	Master	18	9
	Studii lingvistice pentru comunicare interculturală (în limba engleză)		16	12
	Studii de limbă și literatură română		24	16
	Traducere și interpretariat din limba franceză în limba română (în limba franceză)		10	4
	Studii interculturale în limba și literatura germană (în limba germană)		2	2
	Limbă și literatură română - identitate și multiculturalism		14	10
	Cultură și discurs în spațiul anglo-american		8	8
Drept	Drept		Licență	89
	Drept	Licență - FR	74	65
	Drept privat aprofundat	Master	16	12
	Legislație europeană și carieră judiciară		11	10
	Sisteme și instituții de drept și internațional și comunitar		22	19
	Științe penale aprofundate		34	31
Sociologie și Comunicare	Sociologie	Licență	56	21
	Asistență socială		59	23
	Comunicare și relații publice		49	24
	Gestiunea și dezvoltarea resursei umane	Master	34	20
	Gestiunea campaniilor de imagine		28	18
	Asistență și dezvoltare comunitară		13	7

Notă:

- Pentru absolvenții ciclului I, în categoria *Angajați* au fost incluși și masteranzii, iar pentru absolvenții ciclului II, în categoria *Angajați* au fost incluși și doctoranzii cu frecvență.

Prof. dr. ing. Ioan Vasile Abrudan,
Rector

Universitatea Transilvania din Braşov**Senat****Lista doctoranzilor care au solicitat prelungiri/întreruperi a studiilor**

Nr. crt.	Numele și prenumele	Anul înmatriculării	Domeniu	Conducător științific	Prelungire/ Întrerupere	Obs.
1	MICU N. Daniela căs. MARINESCU	2010	Medicină	ROGOZEA Liliana	Prelungire	Până la data de 30.06.2015
2	BĂDICU Gh. Georgian	2011	Educație fizică și sport	BALINT Lorand	Prelungire	Până la data de 30.06.2015
3	BOBOC I. S. Răzvan Gabriel	2011	Inginerie mecanică	ANTONYA Csaba	Prelungire	Până la data de 30.06.2015
4	BOTEZATU A. S. Dan Alecsandru	2011	Inginerie mecanică	DELIU Gheorghe	Prelungire	Până la data de 30.06.2015
5	MARINCHESCU D. Mihai	2011	Silvicultură	ABRUDAN Ioan Vasile	Prelungire	Până la data de 30.06.2015
6	MOAȘA V. Costela Beatrice	2011	Inginerie electrică	HELEREA Elena	Prelungire	Până la data de 30.06.2015
7	OANCEA V. D. Bogdan Marian	2011	Educație fizică și sport	BONDOC IONESCU Dragoș	Prelungire	Până la data de 30.06.2015
8	CÂNDEA N. V. Tudor Nicolae	2011	Ingineria materialelor	ȘERBAN Cornel Eugen	Prelungire	Până la data de 1.10.2016
9	DORDEA C. Traian	2011	Inginerie mecanică	BOBESCU Gheorghe	Prelungire	Până la data de 1.10.2016

10	GEAMBAȘU Gh. Sanda căs. MĂDAN	2011	Inginerie mecanică	BOBESCU Gheorghe (solicitare transfer prof. Radu Gheorghe Alexandru)	Prelungire	Până la data de 1.10.2016
11	CURPEN D. M. Radu	2012	Inginerie electronică și telecomunicații	SANDU Florin	Înterupere	Perioada 1.03.2015- 1.03.2017
12	POP V. Antonia Iulia	2013	Silvicultură	CIUBOTARU Arcadie	Înterupere	Perioada 1.03.2015- 1.03.2017

Președinte Senat,

Prof.univ.dr. Emil STOICA

Universitatea Transilvania din Braşov Senat

Criterii de selecție la doctorat:

Criteriile de alocare a locurilor bugetate:

- Anual, după finalizarea înscrierilor, conducerea universității stabilește limita minimă a mediei anilor de studii de licență pentru care candidații devin eligibili pentru un loc bugetat.
- Comisia de admitere poate lua în considerare activitatea științifică anterioară a candidatului. În acest caz, comisia trebuie să anunțe procedura înainte de începerea perioadei de înscriere, printr-un afiș la avizierul departamentului.
- Candidații care obțin la colocolviul de admitere o notă mai mică decât 8(opt) sunt declarați respinși.
- Clasamentele se efectuează pe conducători de doctorat în ordinea descrescătoare a mediei de admitere. Candidații cu medie egală se ordonează în ordinea descrescătoare a mediei anilor de studii de licență.

Criteriile de atribuire a unui loc bugetat sunt următoarele:

Criteriul 1. Toți conducătorii de doctorat activi, care au candidați eligibili, primesc un loc bugetat.

Criteriul 2. Locurile bugetate rămase neocupate se distribuie după următoarele criterii:

- (i) câte un loc pentru candidații eligibili de pe poziția a doua la conducătorii activi dacă au media anilor de studii cel puțin 9.
- (ii) câte un loc pentru candidații eligibili de pe poziția întâi la conducătorii pensionari, dacă au media anilor de studii de cel puțin 9.
- (iii) câte un loc pentru candidații eligibili de pe poziția a doua la conducătorii activi în ordinea mediilor anilor de studii dacă acestea sunt între 8 și 9.
- (iv) câte un loc, în ordinea descrescătoare a mediilor anilor de studii, pentru candidații eligibili de pe poziția a doua/treia la conducătorii activi.

În cazul suplimentării numărului de locuri bugetate:

- Locurile bugetate rămase neocupate se distribuie aplicând criteriul 2;
- Dacă nu mai sunt candidați pentru locuri cu bursă, locurile rămase se oferă candidaților care au optat pentru locuri cu taxă, în ordinea descrescătoare a mediei de admitere.

Criteriile de alocare a burselor de studii doctorale:

- Clasamentele se efectuează pe domenii de doctorat în ordinea descrescătoare a mediei de admitere.
- Candidații cu medie egală se ordonează în ordinea descrescătoare a mediei anilor de studii de licență.

Criteriile de atribuire a burselor sunt următoarele:

Criteriul 1. Primul clasat la fiecare domeniu de doctorat primește bursa de la bugetul de stat. La medie egală bursa se atribuie celui cu media mai mare în timpul anilor de licență.

Criteriul 2. Bursele de stat nealocate se distribuie domeniilor de doctorat proporțional cu numărul candidaților declarați admiși cu bursa dar care nu au primit bursa după aplicarea criteriului 1. Distribuția burselor alocate în acest mod se face în ordinea descrescătoare a mediei de admitere. La medie egală bursa se atribuie celui cu media mai mare în timpul anilor de licență.

În cazul suplimentării numărului de burse se aplică Criteriul 2.

Criterii de selecție la post-doctorat:

- **Anexele la dosarul de concurs:**
 - Anexa 1 - Proiectul de cercetare postdoctorală;
 - Anexa 2 - Gradul de îndeplinire al standardelor specifice minime necesare și obligatorii pentru conferirea titlului didactic de conferențiar, conform OM 6560/2012 (cu modificările ulterioare);
 - Anexa 3 - Recomandarea tutorelui postdoctorat.
- Candidații interni candidează, de regulă, în cadrul facultății în care activează. Un candidat poate candida și în cadrul altei facultăți cu acordul Consiliului Facultății unde dorește să candideze.
- Candidații externi candidează în cadrul facultății în care activează tutorele postdoc.
- Clasamentele se efectuează pe facultăți în ordinea descrescătoare a mediei de selecție. Candidații cu medie egală se ordonează în ordinea descrescătoare a notei A2&SRI.

Criteriile de selecție sunt:

Criteriul 1: primii clasați de la fiecare facultate;

Criteriul 2: următorii clasați, de la fiecare facultate, cu medie cuprinsă între 9.00 – 10.00;

Criteriul 3: următorii clasați, de la fiecare facultate, cu medie cuprinsă între 8.50 – 8.99;

Criteriul 4: următorii clasați, de la fiecare facultate, cu medie cuprinsă între 8.00 – 8.49;

Criteriul 5: următorii clasați, de la fiecare facultate, cu medie cuprinsă între 7.75 – 7.99;

Criteriul 6: următorii clasați, de la fiecare facultate, cu medie cuprinsă între 7.50 – 7.74;

Criteriul 7: următorii clasați, de la fiecare facultate, cu medie cuprinsă între 7.25 – 7.49;

Dacă este necesar, aplicarea criteriilor poate continua din 0,25 în 0,25 puncte și se oprește la momentul ocupării locurilor. În interiorul criteriilor, la medii egale se aplică ordinea descrescătoare a notei A2&SRI.

În cazul în care unul dintre candidații selectați devine ineligibil sau renunță, locul vacant se atribuie, în ordinea descrescătoare a mediilor, candidaților aflați în rezervă la facultatea respectivă. Dacă nu mai există candidați în rezervă la facultatea respectivă, se aplică criteriile enumerate anterior.

Media de selecție a candidaților este calculată după cum urmează: $Media = (A2\&SRI + (2 * nota\ proiect + nota\ susținere) / 3) / 2A2\&SRI = 0,7 \times Nota_Anexa_2 + \sum(Fi/A) + 3\sum(SRI/A)$; sumele se referă la articolele cu Fi (factor de impact) și SRI (Scor relativ de influență); în care: A=1 pentru articolele la care este primul autor; A=2 pentru articolele la care este co-autor. Media se plafonează la 10 dacă, din calcul, rezultă mai mare de 10. Datele necesare calculului sunt asigurate de Biroul de Management al Proiectelor.

**Președinte Senat,
Prof.univ.dr. Emil STOICA**

Calendarul admiterii la studii universitare de masterat 2015

Nr. crt.	Data/Perioada	Activități desfășurate
1.	13–19* iulie 2015	Înscrieri pentru concursul de admitere sesiunea iulie 2015 Candidații cetățeni români și din țări UE – la sediile facultăților; Cetățeni din țări terțe UE și români de pretutindeni - centralizat, la Rectorat
2.	20-24 iulie 2015	Desfășurarea probelor de concurs (la facultățile care au prevăzute probe de concurs)
3.	24 iulie 2015	Afișare liste cu candidații admiși/ respinși (Lista faza I)
4.	25-28 iulie 2015	Depunerea actelor de studii în original (sau confirmarea în scris) pentru candidații admiși pe locurile bugetate
5.	29 iulie 2015	Afișarea listelor refăcute cu candidații admiși la toate facultățile în urma fazei II de redistribuire (Lista faza II)
6.	30–31 iulie 2015	Depunerea actelor de studii în original (sau confirmarea în scris) pentru candidații admiși pe locurile bugetate și plata primei tranșe a taxei de școlarizare pentru candidații admiși pe locurile cu taxă
7.	31 iulie 2015	Afișarea listelor refăcute de admitere în urma fazei III de redistribuire (Lista faza III)
8.	1 – 28 august 2015	Depunerea actelor de studii în original (sau confirmarea în scris) pentru candidații admiși pe locurile bugetate și plata primei tranșe a taxei de școlarizare pentru candidații nou admiși pe locurile cu taxă
9.	31 august 2015	Afișarea listelor refăcute de admitere în urma fazei IV de redistribuire (Lista faza IV)
10.	1–3 septembrie 2015	Confirmare și plata primei tranșe a taxei de școlarizare pentru candidații nou admiși
11.	4 septembrie 2015	Afișarea listelor finale de admitere pentru sesiunea iulie 2015 (Lista finală iulie 2015). Comunicare locuri rămase neocupate
12.	7- 10 septembrie 2015	Înscrieri la toate facultățile (cu excepția Facultății de Medicină) pentru concursul de admitere, sesiunea septembrie 2015
13.	11 septembrie 2015	Afișarea rezultatelor sesiunii de admitere septembrie 2015 pentru concursul de dosare (liste faza I)
14.	14-16 septembrie 2015	Depunerea actelor de studii în original (sau confirmarea în scris) pentru candidații admiși pe locurile bugetate și plata primei tranșe a taxei de școlarizare pentru candidații admiși pe locurile cu taxă.
15.	17 septembrie 2015	Afișarea listelor refăcute cu candidații nou admiși în sesiunea de admitere septembrie 2015 (Liste faza II)
16.	18-19 septembrie 2015	Depunerea actelor de studii în original (sau confirmarea în scris) pentru candidații nou admiși pe locurile bugetate și plata primei tranșe a taxei de școlarizare pentru candidații nou admiși pe locurile cu taxă
17.	21 septembrie 2015	Afișarea listelor finale pentru sesiunea de admitere septembrie 2015 (Lista finală septembrie 2015) Redistribuirea locurilor finanțate prin granturi de studii (bugetate) și cu taxă rămase neocupate

Notă: *cu excepția Facultății de Construcții, care va avea perioada de înscrieri: 13-21 iulie și a Facultății de Medicină, care va desfășura concursul de admitere la masterat la finalul lunii septembrie, după un calendar propriu. Informații suplimentare sunt disponibile pe pagina web a Facultății de Medicină.

Președinte Senat,
Prof.univ.dr. Emil STOICA