



**Universitatea  
Transilvania  
din Braşov**

# **RAPORT ANUAL PRIVIND STAREA UNIVERSITĂȚII TRANSILVANIA DIN BRAȘOV**

**BRAȘOV, 31 martie 2021**

## Cuprins

1. Contextul instituțional .....	2
2. Situația financiară a universității, pe surse de finanțare și tipuri de cheltuieli.....	3
3. Situația programelor de studii .....	15
4. Situația personalului instituției. Situația posturilor vacante .....	22
5. Rezultatele activităților de cercetare științifică .....	24
6. Situația asigurării calității activităților în cadrul Universității .....	29
7. Situația respectării eticii universitare și a eticii activităților de cercetare .....	33
8. Situația inserției profesionale a absolvenților promoțiilor anterioare .....	34

## 1. Contextul instituțional

Universitatea Transilvania din Brașov este o instituție de învățământ superior de stat acreditată, care funcționează cu denumirea actuală în baza Ordinului Ministerului Învățământului și Științei nr. 4894/23.03.1991. Istoria sa începe în anul 1948, când a fost înființat *Institutul de Silvicultură Brașov*, pe baza Decretului nr. 175/1948 și a Deciziei Ministeriale nr. 263327/ 1948. De atunci, universitatea s-a dezvoltat continuu, devenind astăzi cea mai mare universitate comprehensivă din România și cea mai mare și renumită instituție de învățământ superior din Regiunea de Dezvoltare Centru, în care studiază 20.255 de studenți sub îndrumarea a 670 de cadre didactice titulare și 51 de cadre didactice cu contract pe perioadă determinată (la începutul anului universitar 2020-2021). După anul 1990, structura universității a cunoscut o diversificare accentuată, încercând să răspundă nevoilor de instruire ale tinerilor precum și ofertei și cerințelor identificate pe piața muncii. Conform HG nr. 568/ 1995, au fost acreditate toate facultățile și programele de studii care au existat înainte de 1989 și, conform Legii nr. 88/ 1993, a demarat autorizarea provizorie a unor noi programe de studii. Procesul de autorizare și acreditate a fost parcurs, conform legii, pentru toate programele de studii care funcționează în universitate.

În prezent, Universitatea Transilvania din Brașov cuprinde 18 facultăți (Tabelul 1).

*Tabelul 1. Structura pe facultăți a Universității Transilvania din Brașov*

Nr.	Facultate	Anul înființării/ reînființării
1.	Facultatea de Inginerie Mecanică	1949
2.	Facultatea de Inginerie Tehnologică și Management Industrial	1953
3.	Facultatea de Design de Produs și Mediu	1964/ 2010
4.	Facultatea de Știința și Ingineria Materialelor	1990
5.	Facultatea de Inginerie Electrică și Știința Calculatoarelor	1990
6.	Facultatea de Silvicultură și Exploatare Forestiere	1948
7.	Facultatea de Design de Mobilier și Inginerie a Lemnului	1959
8.	Facultatea de Construcții	2003
9.	Facultatea de Alimentație și Turism	2007
10.	Facultatea de Matematică și Informatică	1971/ 1991
11.	Facultatea de Științe Economice și Administrarea Afacerilor	1990
12.	Facultatea de Litere	2002
13.	Facultatea de Muzică	1971/ 1991
14.	Facultatea de Medicină	1991
15.	Facultatea de Educație Fizică și Sporturi Montane	2002
16.	Facultatea de Drept	2002/ 2010
17.	Facultatea de Sociologie și Comunicare	2002/ 2010
18.	Facultatea de Psihologie și Științele Educației	2004

Din punct de vedere instituțional, ca și în anii precedenți, anul 2020 s-a caracterizat prin stabilitate, după ce Universitatea Transilvania din Brașov a parcurs în anul 2013 câteva modificări ale structurilor administrative, iar în anul 2012 au fost făcute o serie de modificări, atât la nivelul structurilor suport ale universității, cât și la nivelul facultăților/departamentelor.

Organigrama actualizată este publicată în pagina web a universității (<http://www.unitbv.ro/despre->

unitbv/informatii-de-interes-public/organigrama.html).

În anul 2020 nu au existat modificări în ceea ce privește numărul facultăților (18) și al departamentelor (30) (<http://www.unitbv.ro/facultati.html>), iar în viitor nu se prevăd schimbări relevante în structura universității, eventualele propuneri fiind analizate/aprobate de către structurile de decizie prevăzute de lege.

Comisiile de specialitate ale Senatului, în colaborare cu prorectoratele de resort și cu structurile suport relevante au continuat activitatea de actualizare și au supus spre aprobare Senatului principalele regulamente și metodologii privind desfășurarea proceselor didactice, de cercetare și administrative (<https://www.unitbv.ro/despre-unitbv/regulamente-si-hotarari/carta-universitatii-si-regulamente.html>), colaborarea dintre Consiliul de Administrație și Senat fiind una eficientă, bazată pe dialog și responsabilitate.

## **2. Situația financiară a universității pe surse de finanțare și tipuri de cheltuieli**

Un element important al actului managerial la nivelul universității îl reprezintă transparența proceselor decizionale și în special a celor ce vizează aspectele financiare. În acest sens, toate documentele și situațiile financiare relevante din perioada 2015-2020 privind universitatea (inclusiv execuția bugetară) sunt afișate pe pagina web a universității la *Transparență instituțională* (<https://www.unitbv.ro/despre-unitbv/informatii-de-interes-public/transparența-instituțională.html>), iar din perioada 2012-2014 pe pagina de intranet a universității (<https://intranet.unitbv.ro/>), pentru a putea fi cunoscute de către întreaga comunitate din universitate. Suma alocată de la buget în 2020 a fost de 210.859.526 lei (inclusiv vouchere de vacanță și diferențe salariale conform Legii 85/2016) față de 2019, când finanțarea instituțională a fost de 195.301.467 lei (inclusiv vouchere de vacanță, diferențe salariale conform Legii 85/2016 și sentințe judecătorești), în 2018 de 130.367.368 lei (inclusiv voucherele de vacanță), în 2017 de 102.413.189, 86.899.321 lei în 2016, 67.288.923 lei în 2015, 61.907.446 lei în 2014, 60.831.745 lei în 2013 și 60.131.753 lei în 2012, iar veniturile proprii din taxe și alte venituri din învățământ au totalizat 24.944.917 lei în 2020 față de 21.446.934 lei în 2019, 19.929.185 lei în 2018, 19.891.871 lei în 2017, 19.385.316 lei în 2016, 20.549.185 lei în 2015, 20.972.989 lei în 2014, 24.536.835 lei în 2013 și 21.366.868 lei în 2012. Bugetul de venituri și cheltuieli și Execuția bugetară pentru perioada 1 ianuarie - 31 decembrie 2020 sunt prezentate în Fig.1.

De asemenea, în Tabelul 2 este prezentată situația conturilor din Trezorerie la data preluării mandatului de rector (29.02.2012) și la nouă ani de la data preluării acestuia (28.02.2021), în termeni comparativi (conform datelor furnizate de Direcția Financiară și Contabilitate).

Figura 1. Bugetul de venituri și cheltuieli și Execuția bugetară - 2020

Ministerul Educației și Cercetării  
Universitatea Transilvania din Brașov  
Nr. 15137 /24.12.2020

DE ACORD  
Ministerul Educației și Cercetării



Se aprobă,  
Rector,

BUGETUL DE VENITURI ȘI CHELTUIELI  
PE ANUL 2020

- lei -

Nr.crt.	Denumirea indicatorilor	Total cheltuieli	Trim I	Trim II	Trim III	Trim IV
I.	Sold initial la 01 ianuarie 2020	114.241.559	X	X	X	X
1	<b>TOTAL VENITURI, din care:</b>	<b>303.050.010</b>	<b>66.808.000</b>	<b>68.929.050</b>	<b>68.064.000</b>	<b>99.248.960</b>
1.1	Sume primite MEC - contract institutional	212.242.271	46.868.000	45.957.050	46.250.000	73.167.221
1.1.1	Finantare de baza	185.769.972	44.000.000	44.700.000	44.700.000	52.369.972
1.1.2	Indemnizatie de hrana	4.438.390	1.070.000	1.070.000	1.050.000	1.248.390
1.1.3	Fond de Dezvoltare Institutionala - FDI	2.079.000	0	0	0	2.079.000
1.1.4	Legea 85/2016	16.408.059	0	0	0	16.408.059
1.1.5	Hotarari judecatoresti	0	0	0	0	0
1.1.6	Vouchere de vacanta	1.798.000	1.798.000	0	0	0
1.1.7	Fondul pentru situatii speciale - FSS	1.748.850	0	187.050	500.000	1.061.800
1.2.	Program finantat ROSE	600.000	100.000	100.000	200.000	200.000
1.3.	Venituri proprii obtinute din taxe si activitati desfasurate de institutiile de invatamant superior	20.042.000	3.900.000	5.400.000	5.050.000	5.692.000
1.4.	Alte venituri proprii + donatii si sponsorizari	1.155.000	100.000	307.000	307.000	441.000
1.5.	Proiecte cu finantare din fonduri externe nerambursabile (FEN) POSTADERARE	8.750.000	2.000.000	2.500.000	2.500.000	1.750.000
1.6.	Venituri din activitatea de cercetare stiintifica, proiectare, consultanta si expertiza	7.900.000	1.000.000	2.000.000	2.000.000	2.900.000
1.7.	Alocatii de la bugetul de stat cu destinatie speciala, din care:	41.829.739	10.340.000	9.665.000	9.757.000	12.067.739
a)	reparatii capitale	0	0	0	0	0
b)	subventii pentru camine si cantine	7.232.494	2.090.000	1.315.000	1.102.000	2.725.494
c)	dotari si alte investitii	1.600.000	250.000	300.000	750.000	300.000
d)	burse	31.877.337	7.700.000	7.700.000	7.700.000	8.777.337
e)	alte forme de protectie sociala a studentilor	917.000	250.000	270.000	135.000	262.000
f)	alocatii pentru obiective de investitii	200.000	50.000	80.000	70.000	0
g)	ajutor calculatoare	2.908	0	0	0	2.908
1.8	Venituri proprii camine- cantine	10.531.000	2.500.000	3.000.000	2.000.000	3.031.000
1.9	Sume aprobate din excedent ani anteriori	11.000.000	0	2.000.000	5.000.000	4.000.000
2	<b>TOTAL CHELTUIELI, din care :</b>	<b>314.050.010</b>	<b>66.808.000</b>	<b>70.929.050</b>	<b>73.064.000</b>	<b>103.248.960</b>
	I.Credite de angajament	314.050.010	66.808.000	70.929.050	73.064.000	103.248.960
	II. Credite bugetare	314.050.010	66.808.000	70.929.050	73.064.000	103.248.960
2.1.	Cheltuieli pentru activitatea de baza	244.439.271	50.868.000	53.664.050	56.607.000	83.300.221
	I.Credite de angajament	244.439.271	50.868.000	53.664.050	56.607.000	83.300.221
	II. Credite bugetare	244.439.271	50.868.000	53.664.050	56.607.000	83.300.221
2.2	Cheltuieli din sume primite Program ROSE	600.000	100.000	100.000	200.000	200.000
	I.Credite de angajament	600.000	100.000	100.000	200.000	200.000
	II. Credite bugetare	600.000	100.000	100.000	200.000	200.000
2.3.	Proiecte cu finantare din fonduri externe nerambursabile (FEN) POSTADERARE	8.750.000	2.000.000	2.500.000	2.500.000	1.750.000
	I.Credite de angajament	8.750.000	2.000.000	2.500.000	2.500.000	1.750.000
	II. Credite bugetare	8.750.000	2.000.000	2.500.000	2.500.000	1.750.000
2.4.	Cheltuieli pentru activitatea de cercetare stiintifica, proiectare, consultanta si expertiza	7.900.000	1.000.000	2.000.000	2.000.000	2.900.000
	I.Credite de angajament	7.900.000	1.000.000	2.000.000	2.000.000	2.900.000
	II. Credite bugetare	7.900.000	1.000.000	2.000.000	2.000.000	2.900.000
2.5.	Cheltuieli din alocatii de la bugetul de stat cu destinatie speciala, din care:	41.829.739	10.340.000	9.665.000	9.757.000	12.067.739
	I.Credite de angajament	41.829.739	10.340.000	9.665.000	9.757.000	12.067.739
	II. Credite bugetare	41.829.739	10.340.000	9.665.000	9.757.000	12.067.739
a)	cheltuieli pentru reparatii capitale	0	0	0	0	0
b)	subventii pentru camine si cantine studentesti	7.232.494	2.090.000	1.315.000	1.102.000	2.725.494
c)	cheltuieli pentru dotari si alte investitii, consolidari, reabilitari	1.600.000	250.000	300.000	750.000	300.000
d)	cheltuieli pentru burse	31.877.337	7.700.000	7.700.000	7.700.000	8.777.337
e)	cheltuieli pentru alte forme de protectie sociala	917.000	250.000	270.000	135.000	262.000
f)	cheltuieli pentru obiective de investitii	200.000	50.000	80.000	70.000	0
g)	ajutor calculatoare	2.908	0	0	0	2.908
2.6.	Cheltuieli pentru camine si cantine studentesti	10.531.000	2.500.000	3.000.000	2.000.000	3.031.000
	I.Credite de angajament	10.531.000	2.500.000	3.000.000	2.000.000	3.031.000
	II. Credite bugetare	10.531.000	2.500.000	3.000.000	2.000.000	3.031.000
II.	Sold final la 31 decembrie 2020 ( rd. II = rd. I )	114.241.559	X	X	X	X

Director economic,

10



Situație privind centralizarea cheltuielilor prevăzute în bugetul de venituri și cheltuieli pe anul 2020

lei

	Total cheltuieli	Din care:		
		Sume primite MEC - contract instituțional	Alocatie de la bugetul de stat cu destinație speciala	Venituri proprii
<b>II) TOTAL CHELTUIELI, din care:</b>	<b>314.050.010</b>	<b>212.242.271</b>	<b>41.829.739</b>	<b>59.978.000</b>
<b>I.Credite de angajament</b>	<b>314.050.010</b>	<b>212.242.271</b>	<b>41.829.739</b>	<b>59.978.000</b>
<b>II. Credite bugetare</b>	<b>314.050.010</b>	<b>212.242.271</b>	<b>41.829.739</b>	<b>59.978.000</b>
<b>10. Cheltuieli de personal, din care:</b>	<b>188.892.056</b>	<b>169.786.928</b>	<b>4.915.128</b>	<b>14.190.000</b>
<b>I.Credite de angajament</b>	<b>188.892.056</b>	<b>169.786.928</b>	<b>4.915.128</b>	<b>14.190.000</b>
<b>II. Credite bugetare</b>	<b>188.892.056</b>	<b>169.786.928</b>	<b>4.915.128</b>	<b>14.190.000</b>
- Finantare de baza	165.637.807	146.882.679	4.915.128	13.840.000
- Alocatie de hrana	4.438.390	4.438.390	0	0
- Fond de dezvoltare Institutională - FDI	259.800	259.800	0	0
- Legea 85/2016	16.408.059	16.408.059	0	0
- Hotarari Judecatoresti	0	0	0	0
- Vouchere de vacanta	1.798.000	1.798.000	0	0
- Proiecte ROSE	350.000	0	0	350.000
<b>20. Bunuri si servicii</b>	<b>56.493.897</b>	<b>40.855.343</b>	<b>2.315.554</b>	<b>13.323.000</b>
Bunuri si servicii	54.424.697	39.036.143	2.315.554	13.073.000
Fond de dezvoltare Institutională - FDI	1.819.200	1.819.200	0	0
Proiecte ROSE	250.000	0	0	250.000
<b>I.Credite de angajament</b>	<b>56.493.897</b>	<b>40.855.343</b>	<b>2.315.554</b>	<b>13.323.000</b>
<b>II. Credite bugetare</b>	<b>56.493.897</b>	<b>40.855.343</b>	<b>2.315.554</b>	<b>13.323.000</b>
<b>30.Dobanzi</b>	<b>0</b>	<b>0</b>	<b>0</b>	<b>0</b>
<b>I.Credite de angajament</b>	<b>0</b>	<b>0</b>	<b>0</b>	<b>0</b>
<b>II. Credite bugetare</b>	<b>0</b>	<b>0</b>	<b>0</b>	<b>0</b>
<b>56. Proiecte cu finantare din fd.externe nerambursabile (FEN)</b>	<b>250.000</b>	<b>0</b>	<b>0</b>	<b>250.000</b>
Postaderare din care:				
<b>I.Credite de angajament</b>	<b>250.000</b>	<b>0</b>	<b>0</b>	<b>250.000</b>
<b>II. Credite bugetare</b>	<b>250.000</b>	<b>0</b>	<b>0</b>	<b>250.000</b>
<b>57. Asistenta sociala</b>	<b>1.176.908</b>	<b>0</b>	<b>919.908</b>	<b>257.000</b>
<b>I.Credite de angajament</b>	<b>1.176.908</b>	<b>0</b>	<b>919.908</b>	<b>257.000</b>
<b>II. Credite bugetare</b>	<b>1.176.908</b>	<b>0</b>	<b>919.908</b>	<b>257.000</b>
<b>58 Proiecte cu finantare din fonduri externe nerambursabile aferente cadrului ifnanciar 2014-2020, din care:</b>	<b>8.500.000</b>	<b>0</b>	<b>0</b>	<b>8.500.000</b>
58.10.01 Programe din FEDR	3.500.000	0	0	3.500.000
58.10.02 Programe din FSE	500.000	0	0	500.000
58.10.16 Alte instrumente si facilitati (AFIP) 2014-2020	4.500.000	0	0	4.500.000
<b>I.Credite de angajament</b>	<b>8.500.000</b>	<b>0</b>	<b>0</b>	<b>8.500.000</b>
<b>II. Credite bugetare</b>	<b>8.500.000</b>	<b>0</b>	<b>0</b>	<b>8.500.000</b>
<b>59. Alte cheltuieli, din care:</b>	<b>34.779.149</b>	<b>1.600.000</b>	<b>31.879.149</b>	<b>1.300.000</b>
59.01 Burse	33.177.337	0	31.877.337	1.300.000
59.40 Sume aferente persoane cu handicap neincadrate	1.500.000	1.500.000	0	0
59.42 Indemnizații acordate părinților cf. L.19/2020	101.812	100.000	1.812	0
<b>I.Credite de angajament</b>	<b>34.779.149</b>	<b>1.600.000</b>	<b>31.879.149</b>	<b>1.300.000</b>
<b>II. Credite bugetare</b>	<b>34.779.149</b>	<b>1.600.000</b>	<b>31.879.149</b>	<b>1.300.000</b>
<b>71. Active nefinanciare</b>	<b>23.958.000</b>	<b>0</b>	<b>1.800.000</b>	<b>22.158.000</b>
<b>I.Credite de angajament</b>	<b>23.958.000</b>	<b>0</b>	<b>1.800.000</b>	<b>22.158.000</b>
<b>II. Credite bugetare</b>	<b>23.958.000</b>	<b>0</b>	<b>1.800.000</b>	<b>22.158.000</b>
<b>72 Active financiare</b>	<b>0</b>	<b>0</b>	<b>0</b>	<b>0</b>
<b>I.Credite de angajament</b>	<b>0</b>	<b>0</b>	<b>0</b>	<b>0</b>
<b>II. Credite bugetare</b>	<b>0</b>	<b>0</b>	<b>0</b>	<b>0</b>
<b>80. împrumuturi</b>	<b>0</b>	<b>0</b>	<b>0</b>	<b>0</b>
<b>I.Credite de angajament</b>	<b>0</b>	<b>0</b>	<b>0</b>	<b>0</b>
<b>II. Credite bugetare</b>	<b>0</b>	<b>0</b>	<b>0</b>	<b>0</b>
<b>81. Rambursări de credite</b>	<b>0</b>	<b>0</b>	<b>0</b>	<b>0</b>
<b>I.Credite de angajament</b>	<b>0</b>	<b>0</b>	<b>0</b>	<b>0</b>
<b>II. Credite bugetare</b>	<b>0</b>	<b>0</b>	<b>0</b>	<b>0</b>

10



Rector,

Director economic,

MINISTERUL EDUCATIEI  
Universitatea Transilvania din Brasov

Anexa 5

## CONTUL DE EXECUTIE A BUGETULUI INSTITUTIEI PUBLICE - VENITURI la data de 31.12.2020

## SURSA F

Nr. crt.	Denumire indicator	Cod	Prevederi bugetare anuale	Prevederi bugetare trimestriale	Drepturi constatate			Incasari realizate	Stingeri pe alte cai decat	Drepturi constatate de incasat
					Total, din care	din anii precedenti	din anul curent			
	A	B	1	2	3=4+5	4	5	6	7	8=3-6-7
	<b>VENITURI TOTALE (1+2)</b>		<b>260.970.958</b>	<b>303.050.010</b>	<b>304.471.522</b>	<b>789.699</b>	<b>303.681.823</b>	<b>301.672.608</b>	<b>2.116.979</b>	<b>681.935</b>
<b>1</b>	<b>Venituri proprii, din care:</b>		<b>39.458.000</b>	<b>48.978.000</b>	<b>51.782.257</b>	<b>789.699</b>	<b>50.992.558</b>	<b>48.983.343</b>	<b>2.116.979</b>	<b>681.935</b>
	Venituri din inchirieri	30.10.05	60.000	60.000	24.580	0	24.580	24.580	0	0
	Venituri din dobanzi	31.10.03	0	20.000	6.162	0	6.162	6.162	0	0
	Taxe si alte venituri in invatamant	33.10.05	12.542.000	20.042.000	25.015.854	2.587	25.013.267	24.944.917	68.350	2.587
	Venituri din prestari servicii	33.10.08	100.000	100.000	42.969	0	42.969	42.519	0	450
	Contributia studentilor pentru Camine-Cantine	33.10.14	10.531.000	10.531.000	5.519.900	0	5.519.900	5.077.963	441.937	0
	Venituri din cercetare	33.10.20	5.900.000	7.900.000	7.001.155	339.850	6.661.305	6.789.039	1.258	210.858
	Alte venituri din prestari servicii si alte activitati	33.10.50	590.000	590.000	336.119	31.466	304.653	316.432	0	19.687
	Sume provenite din finantarea bugetara a anilor prec.	36.10.32	0	0	0	0	0	0	0	0
	Donatii si sponsorizari	37.10.01	375.000	375.000	47.398	0	47.398	47.398	0	0
	Alte venituri din valorif.bunuri	39.10.50	10.000	10.000	21.068	0	21.068	20.646	422	0
	Subv.ptr. inst. publice pr. Rose	42.10.38	600.000	600.000	411.291	0	411.291	411.291	0	0
	Subv.de la bugetul de stat (cofin.si TVA aferenta FEN)	42.10.39	0	0	568.975	328.232	240.743	0	240.743	328.232
	Sume primite de la UE/alti donatori si pefinantari	45.10.	250.000	250.000	131.610	87.564	44.046	44.046	0	87.564
	Sume primite de la Fondul European de Dezv.Regionala	45.10.01	0	0	15.869	15.869	0	0	0	15.869
	- rambursari an curent,cofin.		0	0	0	0	0	0	0	0
	- rambursari ani anteriori		0	0	15.869	15.869	0	0	0	15.869
	- prefinantari		0	0	0	0	0	0	0	0
	Sume primite de la Fondul Social European	45.10.02	0	0	71.695	71.695	0	0	0	71.695
	- rambursari an curent,cofin.		0	0	0	0	0	0	0	0



- rambursari ani anteriori		0	0	71.695	71.695	0	0	0	71.695
- prefinantari		0	0	0	0	0	0	0	0
Fonduri externe neramb. alte facilit.postaderare	45.10.16	250.000	250.000	44.046	0	44.046	44.046	0	0
- rambursari an curent		0	0	41.541	0	41.541	41.541	0	0
- rambursari an anterior		250.000	250.000	2.505	0	2.505	2.505	0	0
Fonduri externe neramb.progr. elvetiano-roman	45.10.19	0	0	0	0	0	0	0	0
- rambursari an curent		0	0	0	0	0	0	0	0
- rambursari an anterior		0	0	0	0	0	0	0	0
- prefinantari		0	0	0	0	0	0	0	0
Sume primite de la UE/alti donatori si pefinantari	48.10	8.500.000	8.500.000	12.655.176	0	12.655.176	11.258.350	1.364.269	32.557
Sume primite de la Fondul European de dezvoltare Regionala	48.10.01	3.500.000	3.500.000	3.093.028	0	3.093.028	1.728.817	1.364.211	0
- rambursari an curent,cofin.		0	0	918.170	0	918.170	0	918.170	0
- rambursari ani anteriori		0	0	446.041	0	446.041	0	446.041	0
- prefinantari		3.500.000	3.500.000	1.728.817	0	1.728.817	1.728.817	0	0
Sume primite de la Fondul Social European	48.10.02	500.000	500.000	0	0	0	0	0	0
- rambursari an curent,cofin.		0	0	0	0	0	0	0	0
- rambursari ani anteriori		0	0	0	0	0	0	0	0
- prefinantari		500.000	500.000	0	0	0	0	0	0
Fonduri externe neramb. alte facilit.postaderare	48.10.16	4.500.000	4.500.000	9.562.148	0	9.562.148	9.529.533	58	32.557
- rambursari an curent		4.500.000	4.500.000	9.562.148	0	9.562.148	9.529.533	58	32.557
- rambursari ani anteriori		0	0	0	0	0	0	0	0
<b>2 Subventii pentru institutii publice, din care:</b>	<b>42.10.38</b>	<b>221.512.958</b>	<b>254.072.010</b>	<b>252.689.265</b>	<b>0</b>	<b>252.689.265</b>	<b>252.689.265</b>	<b>0</b>	<b>0</b>
a) finantarea de baza		182.236.009	212.242.271	210.859.526	0	210.859.526	210.859.526	0	0
b) alocatii cu dest.speciala:		39.276.949	41.829.739	41.829.739	0	41.829.739	41.829.739	0	0
- obiective de investitii		180.000	200.000	200.000	0	200.000	200.000	0	0
- dotari si alte investitii		1.000.000	1.600.000	1.600.000	0	1.600.000	1.600.000	0	0
- burse si alte forme de protectie sociala		30.746.457	31.877.337	31.877.337	0	31.877.337	31.877.337	0	0
- transport studenti		917.000	917.000	917.000	0	917.000	917.000	0	0
- subv.individuale ptr. sprijin cazare OUG.73/2004		0	0	0	0	0	0	0	0
- ajutor financiar achizitie calculatoare HG.1294/2004		0	2.908	2.908	0	2.908	2.908	0	0
- subventii camine-cantine		6.433.492	7.232.494	7.232.494	0	7.232.494	7.232.494	0	0
<b>Necuprins in total:</b>									
Sponsorizare ct.5007		52.950	52.950	0	0	0	0	0	0



Rector,  
Prof.dr.ing.Ioan Vasile Abrudan

Director economic,  
Ec.Elena Iuliana Banciu



Universitatea "Transilvania" Din Brasov  
Brasov, str. nr.  
Cod fiscal: 4317754

Anexa 7

CONTUL DE EXECUȚIE A BUGETULUI INSTITUȚIILOR PUBLICE- CHELTUIELI  
PENTRU 31/12/2020

Cod 21 01F Tip 20

lei

Denumirea indicatorilor	Cod	Credite de angajament		Credite bugetare		Angajamente bugetare	Angajamente legale	Plati efectuate	Angajamente legale de platit	Cheltuieli efective
		initial	definitiv	initial	definitiv					
A	B	1	2	3	4	5	6	7	8=6-7	9
TOTAL CHELTUIELI	00	260.970.958	314.050.010	260.970.958	314.050.010	265.567.124	265.567.124	265.567.124	0	270.921.563
01. CHELTUIELI CURENTE (01=10+20+30+40+50+51+55+56+57+59+65)	01	245.352.958	281.592.010	245.352.958	281.592.010	248.813.637	248.813.637	248.813.637	0	246.812.740
TITLUL I CHELTUIELI DE PERSONAL	10	166.488.000	188.892.056	166.488.000	188.892.056	177.510.860	177.510.860	177.510.860	0	178.999.970
Cheltuieli salariale in bani	10.01	160.921.521	182.957.689	160.921.521	182.957.689	171.914.503	171.914.503	171.914.503	0	173.346.589
Salarii de baza	10.01.01	133.000.000	135.715.324	133.000.000	135.715.324	130.089.865	130.089.865	130.089.865	0	131.628.482
Sporuri pentru conditii de munca	10.01.05	260.000	281.969	260.000	281.969	237.516	237.516	237.516	0	237.554
Fond pentru posturi ocupate prin cumul	10.01.10	144.000	144.000	144.000	144.000	128.402	128.402	128.402	0	126.389
Fond aferent platii cu ora	10.01.11	19.190.000	22.075.000	19.190.000	22.075.000	21.054.337	21.054.337	21.054.337	0	21.802.878
Drepturi de delegare	10.01.13	3.200.000	3.200.000	3.200.000	3.200.000	329.601	329.601	329.601	0	328.428
Indemnizatii de hrana	10.01.17	4.257.521	4.438.390	4.257.521	4.438.390	4.393.024	4.393.024	4.393.024	0	4.390.410
Alte drepturi salariale in bani	10.01.30	870.000	17.103.006	870.000	17.103.006	15.681.758	15.681.758	15.681.758	0	14.832.448
Cheltuieli salariale in natura	10.02	2.016.479	2.016.479	2.016.479	2.016.479	1.846.866	1.846.866	1.846.866	0	1.846.866
Transportul la si de la locul de munca	10.02.05	18.479	18.479	18.479	18.479	6.816	6.816	6.816	0	6.816
Vouchere de vacanta	10.02.06	1.998.000	1.998.000	1.998.000	1.998.000	1.840.050	1.840.050	1.840.050	0	1.840.050
Contributii	10.03	3.550.000	3.917.888	3.550.000	3.917.888	3.749.491	3.749.491	3.749.491	0	3.806.515
Contributia asiguratorie pentru munca	10.03.07	3.550.000	3.917.888	3.550.000	3.917.888	3.749.491	3.749.491	3.749.491	0	3.806.515
TITLUL II BUNURI SI SERVICII	20	44.194.501	56.493.897	44.194.501	56.493.897	38.392.804	38.392.804	38.392.804	0	33.074.245
Bunuri si servicii	20.01	20.778.050	24.942.910	20.778.050	24.942.910	15.857.594	15.857.594	15.857.594	0	16.430.999
Furnituri de birou	20.01.01	518.000	519.000	518.000	519.000	203.852	203.852	203.852	0	205.934
Materiale pentru curatenie	20.01.02	400.000	1.420.000	400.000	1.420.000	474.545	474.545	474.545	0	283.441
Încalzit, iluminat si forta motrica	20.01.03	9.600.000	7.946.000	9.600.000	7.946.000	5.006.701	5.006.701	5.006.701	0	5.365.391
Apa, canal si salubritate	20.01.04	2.800.000	3.595.000	2.800.000	3.595.000	2.014.926	2.014.926	2.014.926	0	2.188.232
Carburanti si lubrifianti	20.01.05	265.000	363.000	265.000	363.000	157.665	157.665	157.665	0	127.565
Piese de schimb	20.01.06	28.000	61.800	28.000	61.800	32.576	32.576	32.576	0	32.576
Transport	20.01.07	150.000	145.000	150.000	145.000	14.942	14.942	14.942	0	14.942
Posta, telecomunicatii, radio, tv, internet	20.01.08	380.000	680.000	380.000	680.000	379.651	379.651	379.651	0	378.555
Materiale si prestari de servicii cu caracter functional	20.01.09	570.000	880.000	570.000	880.000	488.294	488.294	488.294	0	487.668
Alte bunuri si servicii pentru întretinere si functionare	20.01.30	6.067.050	9.333.110	6.067.050	9.333.110	7.084.442	7.084.442	7.084.442	0	7.346.695
Reparatii curente	20.02	5.000.000	12.790.000	5.000.000	12.790.000	11.452.278	11.452.278	11.452.278	0	11.452.278
Reparatii curente	20.02.00	5.000.000	12.790.000	5.000.000	12.790.000	11.452.278	11.452.278	11.452.278	0	11.452.278
Hrana	20.03	1.890.000	1.890.000	1.890.000	1.890.000	716.689	716.689	716.689	0	699.889
Hrana pentru oameni	20.03.01	1.800.000	1.800.000	1.800.000	1.800.000	668.661	668.661	668.661	0	673.610
Hrana pentru animale	20.03.02	90.000	90.000	90.000	90.000	48.028	48.028	48.028	0	26.279



Denumirea indicatorilor	Cod	Credite de angajament		Credite bugetare		Angajamente bugetare	Angajamente legale	Plati efectuate	Angajamente legale de platit	Cheltuieli efective
		initial	definitiv	initial	definitiv					
A	B	1	2	3	4	5	6	7	8=6-7	9
Medicamente si materiale sanitare	20.04	22.500	33.600	22.500	33.600	11.171	11.171	11.171	0	12.608
Medicamente	20.04.01	5.500	10.500	5.500	10.500	1.759	1.759	1.759	0	1.759
Materiale sanitare	20.04.02	17.000	23.100	17.000	23.100	9.412	9.412	9.412	0	10.849
Bunuri de natura obiectelor de inventar	20.05	5.225.000	7.620.002	5.225.000	7.620.002	6.463.054	6.463.054	6.463.054	0	1.323.820
Uniforme si echipament	20.05.01	135.000	135.000	135.000	135.000	59.706	59.706	59.706	0	7.119
Lenjerie si accesorii de pat	20.05.03	90.000	240.000	90.000	240.000	31.458	31.458	31.458	0	6.372
Alte obiecte de inventar	20.05.30	5.000.000	7.245.002	5.000.000	7.245.002	6.371.890	6.371.890	6.371.890	0	1.310.329
Deplasari, detasari, transferari	20.06	3.900.000	1.855.900	3.900.000	1.855.900	462.236	462.236	462.236	0	489.582
Deplasari interne, detasari, transferari	20.06.01	400.000	400.000	400.000	400.000	150.196	150.196	150.196	0	150.196
Deplasari in strainatate	20.06.02	3.500.000	1.455.900	3.500.000	1.455.900	312.040	312.040	312.040	0	339.386
Materiale de laborator	20.09	200.000	832.000	200.000	832.000	420.981	420.981	420.981	0	426.014
Materiale de laborator	20.09.00	200.000	832.000	200.000	832.000	420.981	420.981	420.981	0	426.014
Carti, publicatii si materiale documentare	20.11	68.000	698.000	68.000	698.000	434.718	434.718	434.718	0	6.867
Carti, publicatii si materiale documentare	20.11.00	68.000	698.000	68.000	698.000	434.718	434.718	434.718	0	6.867
Pregatire profesionala	20.13	60.000	65.000	60.000	65.000	35.909	35.909	35.909	0	35.909
Pregatire profesionala	20.13.00	60.000	65.000	60.000	65.000	35.909	35.909	35.909	0	35.909
Alte cheltuieli	20.30	7.050.951	5.766.485	7.050.951	5.766.485	2.538.174	2.538.174	2.538.174	0	2.196.279
Protocol si reprezentare	20.30.02	10.000	10.000	10.000	10.000	0	0	0	0	0
Prime de asigurare non-viata	20.30.03	50.000	50.000	50.000	50.000	30.690	30.690	30.690	0	30.690
Chirii	20.30.04	72.000	72.000	72.000	72.000	30.127	30.127	30.127	0	27.710
Alte cheltuieli cu bunuri si servicii	20.30.30	6.918.951	5.634.485	6.918.951	5.634.485	2.477.357	2.477.357	2.477.357	0	2.137.879
Titlul VIII PROIECTE CU FINANTARE DIN FONDURI EXTERNE NERAMBURSABILE (FEN) POSTADERARE	56	250.000	250.000	250.000	250.000	162.384	162.384	162.384	0	1.494.632
Programe din Fondul European de Dezvoltare Regionala (FEDR )	56.01	0	0	0	0	0	0	0	0	1.252.076
Finantarea nationala	56.01.01	0	0	0	0	0	0	0	0	784
Finantarea externa nerambursabila	56.01.02	0	0	0	0	0	0	0	0	1.251.292
Programe din Fondul Social European (FSE)	56.02	0	0	0	0	0	0	0	0	17.916
Finantarea nationala	56.02.01	0	0	0	0	0	0	0	0	16.950
Finantarea externa nerambursabila	56.02.02	0	0	0	0	0	0	0	0	966
Alte facilitati si instrumente postaderare	56.16	250.000	250.000	250.000	250.000	162.384	162.384	162.384	0	224.640
Finantarea externa nerambursabila	56.16.02	250.000	250.000	250.000	250.000	162.384	162.384	162.384	0	224.640
TITLUL IX ASISTENTA SOCIALA	57	1.074.000	1.176.908	1.074.000	1.176.908	198.557	198.557	198.557	0	708.829
Ajutoare sociale	57.02	1.074.000	1.176.908	1.074.000	1.176.908	198.557	198.557	198.557	0	708.829
Ajutoare sociale in numerar	57.02.01	32.000	50.000	32.000	50.000	9.500	9.500	9.500	0	9.500
Ajutoare sociale in natura	57.02.02	1.042.000	1.126.908	1.042.000	1.126.908	189.057	189.057	189.057	0	699.329
TITLUL X PROIECTE CU FINANTARE DIN FONDURI EXTERNE NERAMBURSABILE AFERENTE CADRULUI FINANCIAR 2014-2020	58	8.500.000	8.500.000	8.500.000	8.500.000	5.663.663	5.663.663	5.663.663	0	5.119.042
Programe din Fondul European de Dezvoltare Regionala (FEDR)	58.01	3.500.000	3.500.000	3.500.000	3.500.000	1.841.090	1.841.090	1.841.090	0	1.800.970
Finantarea nationala	58.01.01	523.000	523.000	523.000	523.000	276.013	276.013	276.013	0	270.010



Denumirea indicatorilor	Cod	Credite de angajament		Credite bugetare		Angajamente bugetare	Angajamente legale	Plati efectuate	Angajamente legale de platit	Cheltuieli efective
		initial	definitiv	initial	definitiv					
A	B	1	2	3	4	5	6	7	8=6-7	9
Finantarea externa nerambursabila	58.01.02	2.975.000	2.975.000	2.975.000	2.975.000	1.564.367	1.564.367	1.564.367	0	1.530.330
Cheltuieli neeligibile	58.01.03	2.000	2.000	2.000	2.000	710	710	710	0	630
Programe din Fondul Social European (FSE)	58.02	500.000	500.000	500.000	500.000	0	0	0	0	0
Finantarea nationala	58.02.01	75.000	75.000	75.000	75.000	0	0	0	0	0
Finantarea externa nerambursabila	58.02.02	425.000	425.000	425.000	425.000	0	0	0	0	0
Alte facilitati si instrumente postaderare (AFIP)	58.16	4.500.000	4.500.000	4.500.000	4.500.000	3.822.573	3.822.573	3.822.573	0	3.318.072
Finantare externa nerambursabila	58.16.02	4.500.000	4.500.000	4.500.000	4.500.000	3.822.573	3.822.573	3.822.573	0	3.318.072
<b>TITLU XI ALTE CHELTUIELI</b>	59	33.346.457	34.779.149	33.346.457	34.779.149	32.549.032	32.549.032	32.549.032	0	32.535.064
Burse	59.01	31.846.457	33.177.337	31.846.457	33.177.337	31.434.727	31.434.727	31.434.727	0	31.434.727
Burse	59.01.00	31.846.457	33.177.337	31.846.457	33.177.337	31.434.727	31.434.727	31.434.727	0	31.434.727
Sume aferente persoanelor cu handicap neincadrate	59.40	1.500.000	1.500.000	1.500.000	1.500.000	1.100.337	1.100.337	1.100.337	0	1.100.337
Sume aferente persoanelor cu handicap neincadrate	59.40.00	1.500.000	1.500.000	1.500.000	1.500.000	1.100.337	1.100.337	1.100.337	0	1.100.337
Indemnizatii acordate parintilor pentru supravegherea copiilor pe perioada inchiderii temporare a unitatilor de invatamant	59.42	0	101.812	0	101.812	13.968	13.968	13.968	0	0
Indemnizatii acordate parintilor pentru supravegherea copiilor pe perioada inchiderii temporare a unitatilor de invatamant	59.42.00	0	101.812	0	101.812	13.968	13.968	13.968	0	0
<b>70. CHELTUIELI DE CAPITAL (70=71+72+75)</b>	70	7.118.000	23.958.000	7.118.000	23.958.000	11.178.995	11.178.995	11.178.995	0	18.989.781
<b>TITLU XIII ACTIVE NEFINANCIARE (71.01 + 71.02)</b>	71	7.118.000	23.958.000	7.118.000	23.958.000	11.178.995	11.178.995	11.178.995	0	18.989.781
Active fixe	71.01	7.118.000	23.958.000	7.118.000	23.958.000	11.178.995	11.178.995	11.178.995	0	18.989.781
Constructii	71.01.01	5.118.000	17.600.000	5.118.000	17.600.000	5.292.389	5.292.389	5.292.389	0	13.984.881
Masini, echipamente si mijloace de transport	71.01.02	1.400.000	5.428.000	1.400.000	5.428.000	5.084.980	5.084.980	5.084.980	0	4.354.084
Mobilier, aparatura birotica si alte active corporale	71.01.03	300.000	680.000	300.000	680.000	607.272	607.272	607.272	0	413.773
Alte active fixe	71.01.30	300.000	250.000	300.000	250.000	194.354	194.354	194.354	0	237.043
<b>TITLUL XVIII PLATI EFECTUATE IN ANII PRECEDENTI SI RECUPERATE IN ANUL CURENT</b>	85	0	0	0	0	-89.171	-89.171	-89.171	0	0
Plati efectuate in anii precedenti si recuperate in anul curent	85.01	0	0	0	0	-89.171	-89.171	-89.171	0	0
Plati efectuate in anii precedenti si recuperate in anul curent aferente cheltuielilor curente si operatiunilor financiare ale altor institutii publice	85.01.03	0	0	0	0	-33.891	-33.891	-33.891	0	0
Plati efectuate in anii precedenti si recuperate in anul curent aferente fondurilor externe nerambursabile	85.01.05	0	0	0	0	-55.280	-55.280	-55.280	0	0

Certificam exactitatea datelor raportate, precum si faptul ca acestea se bazeaza pe evidenta contabila sintetica si analitica tinuta la zi in conformitate cu reglementarile legale in vigoare



Conducatorul institutiei

Prof. dr. ing. Ioan Vasile Abrudan

Conducatorul compartimentului  
financiar-contabil

Ec. Elena Iuliana Banciu



Tabelul 2. Situația financiară a conturilor din Trezorerie la 29.02.2012 și 28.02.2021

Cont (Sursa de finanțare)	Disp. la 29.02.2012 (lei)	Disp. la 28.02.2021 (lei)
Venituri proprii	2.536.911,14	28.742.359,40
Autofinanțare, din care:	3.380.783,09	24.479.448,94
Cercetare	1.603.667,32	8.386.637,62
Cămine – CA	1.637.054,27	15.944.870,94
Microproducție	140.061,50	147.940,38
Finanțare de bază	6.335.962,56	58.267.277,06
Dest. Specială, din care:	5.776.660,37	25.296.369,43
Subvenție CA	626.706,61	288.430,63
Burse studenți	3.632.711,72	10.552.735,52
Transport studenți	523.304,71	4.415.527,67
Ob. de investiții	988.432,09	7.253.096,83
Dotări și reabilitări	-	2.758.592,46
Subv. sprijin cazare	5.505,24	27.971,24
Ajutoare calculatoare	-	15,08
Proiecte ROSE		343.338,06
Proiecte FEN	3.441.193,28	460.766,22
Proiecte internaționale		-65.468,62
<b>Total</b>	<b>21.471.510,44</b>	<b>137.655.027,73</b>

Tabelul 3 prezintă (conform datelor furnizate de Direcția Tehnico-Administrativă), situația principalelor lucrări de amenajări, respectiv reabilitări și reparații spații de învățământ executate în 2020, care s-au efectuat din alocații bugetare de la minister și majoritar din venituri proprii. Facem mențiunea că în contractul instituțional - aprobat și semnat de către autoritatea publică centrală pentru învățământ superior - suma prevăzută (și primită de universitate) pentru dotări și alte investiții, reabilitări a fost de 1.800.000 lei.

Tabelul 3 - Situația principalelor lucrări de amenajare - reabilitare/reparații pentru spații didactice și de cercetare în 2020

Denumire lucrare	Valoare (lei)
Amenajări/dotări spații Baza didactică Sânpetru (inclusiv proiectul FDI)	3.060.639,15
Rectorat	1.802.490,41
Amenajări/dotări spații didactice corp T	1.614.128,12
Amenajări/dotări spații didactice corp A	1.556.980,72
Reparații spații corp S	1,015,055,45
Amenajări/dotări baze didactice Păstrăvărie (inclusiv proiectul FDI)	809.824,49
Drumuri/spații verzi Colina	788.588,42
Amenajări/dotări spații didactice corp B	675.099,51
Amenajări/dotări spații didactice corp C	563.084,94
Amenajări/dotări spații didactice corp V	384.090,14
Amenajări/dotări spații didactice corp G	345.369,85
Amenajări/dotări spații didactice corp W	300.519,17

Amenajări/dotări spații didactice corp N	263.487,35
Amenajări/dotări corp R	179.254,77
Amenajări/dotări spații didactice corp U/Aula	169.001,21
Amenajări/dotări spații didactice corp H	141.228,74
Amenajări/dotări spații didactice corp J	107.612,38
Amenajări/dotări spații didactice corp K	80.268,45
Amenajări/dotări spații didactice corp I	37.534,15
Amenajări spații exterioare ICDT	36.462,73
Amenajări/dotări spații didactice corp D	32,239.04
Amenajări/dotări spații didactice corp F	21.650,11

La 28.02.2021, suma totală cu care au fost creditate de către universitate proiectele POSDRU derulate în ultimii ani și nereturnată universității este de 656.117,07 lei (din care 11.840,73 lei TVA).

Până în prezent, în proiectele cu finanțare europeană (POSCCE și POSDRU), universitatea a înregistrat în mod direct notificări și procese verbale de nereguli și creanțe privind aplicare corecții în valoare de 2.406.104,61 lei, menționând că în ultimii doi ani (2019-2020) nu au fost înregistrate procese-verbale cu corecții în proiectele Universității.

Din suma totală stabilită prin procese verbale de constatare nereguli și stabilire corecții Universitatea a achitat până în prezent, pentru evitarea curgerii penalităților de întârziere, suma de 486.411,97 lei (contravaloare corecții) și o cauțiune de 144.248,46 lei pentru suspendarea executării titlului de creanță de la poziția 1 Tabel (suma suspendată la plată 1.442.484,64 lei), respectiv au fost plătite de către Beneficiarii principali din proiectele în care Universitatea a fost partener sumele de 177.810 lei și a fost înregistrată pe cofinanțare Universitate neeligibil suma de 299.398,00 lei (diferență plata echipamente SC NITECH SRL - POS CCE 11/01.03.2009 ICDT).

Din suma de 486.411,97 lei reprezentând sume creditate la plată pentru evitarea penalităților și contestate judiciar, Universitatea a recuperat până în prezent suma de 191.087,28 lei (burse doctorale), respectiv sunt anulate de către instanțele de judecată până în prezent sumele de 213.518,96 lei (debite anulate irevocabil) din care a fost recuperată în cursul anului 2019 suma totală de 213.518,96 lei de la ministerele de resort, sume care au fost achitate inițial de către Universitate pentru evitarea penalităților.

Din total corecții aplicate, suma de 1.816.249,63 lei reprezintă corecții aplicate pentru nerespectarea procedurilor de achiziții echipamente/lucrări/servicii (inclusiv suma de 299.398 lei contravaloare parțială a echipamentului achiziționat de la SC NITECH SRL respinsă la rambursare din valoarea totală a echipamentului de 1.197.592 lei și trecută ca și cheltuială neeligibilă pe proiect având în vedere că echipamentul achiziționat a rămas în Universitate).

În anul 2020, *Biroul de analiză și strategie financiară* a continuat să furnizeze zilnic rectorului situația tuturor încasărilor și plăților (beneficiar, obiectul plății, factura/OP și valoare) pentru conturile din Trezorerie (finanțare de bază, venituri proprii, autofinanțare și fonduri europene). Analiza detaliată a veniturilor și cheltuielilor, arată că universitatea a reușit în fiecare din ultimii 8 ani să înregistreze venituri mai mari decât cheltuielile, fapt ce a condus la consolidarea financiară a instituției. Ca și în anii anteriori, considerăm că pe termen scurt și mediu, cea mai mare amenințare privind situația financiară a universității o constituie instabilitatea legislativă.

Tabelul 4. Situația notificărilor și a proceselor verbale privind neregulile și corecțiile financiare în cadrul proiectelor POSCCE și POSDRU.

Nr. crt.	Proiect	Titlu creanță	Sumă (lei)	Contestație administrativă	Contestație judiciară	Observații plată creanță	Demersuri
1.	POS CCE 11/01.03.2009 (ICDT) Achiziție lucrări construcție și dirigenție șantier 2012	Notificare 8427/21.09.2012	1.442.484,64	Contestație respinsă	Dosar 913/2/2013* Fond – Curtea de Apel București admite contestația sent. 3132/2013 Recurs – ÎCCJ – retrimite spre rejudecare fond. Rejudecare – Curtea de Apel București Repus pe rol	Plată suspendată – dosar 8040/2/2012 suspendată executarea titlului de creanță. Plătită cauțiune 144.248,46 lei	Inițial a fost emisă Notificarea 5871/2012 corecție 4.592.903,39 lei, anulată integral prin admiterea contestației administrative prin Decizia nr.6059/2012.; Ulterior emisă Notificarea 7201/2012 corecție 1.837.037,68 lei, contestată dar respinsă de ANCS; Notificarea 7201/2012 anulată de ANCS prin emiterea Notificării 8427/2012.
2.	POS CCE 11/01.03.2009 (ICDT) Achiziție servicii dirigenție șantier 2012	Notificare 9088/2011	12.930,61lei	Contestație respinsă	Dosar 14191/3/2013 Fond – Tribunalul București respinge acțiunea Recurs – Curtea de Apel București – respinge recursul. Irevocabil.	Plătită de universitate din venituri proprii	Hotărârea Senatului nr.5/12.04.2012 pct.5.
3.	POSDRU 107/76945 Burse doctorale	PV nereguli și corecție 10432/2014	119.497,28 lei	Contestație respinsă	Dosar 5314/2/2015 Fond – Curtea de Apel București respinge. Recurs declarat de Universitate – Înalta Curte de casație și Justiție - respinge recursul, menține sentința de fond. Irevocabil.	Plătit (proiect finalizat). Venituri proprii parțial - 56.561,28 lei, din bursele restituite de doctoranzii în cauză - 62.936 lei	Hotărârea Senatului nr.33/13.02.2015 cu recuperare de la doctoranzii în cauza. Universitatea prin Hotărârea Senatului nr.32/2014 a decis ca suma de 10.000 lei sa fie acoperita din venituri proprii (caz social) și a mai rămas de recuperat suma de 12.200 lei (plata eșalonata lunar). In cursul anului 2020 a invocat stare urgenta si financiara deplorabila, nu a mai revenit cu plata bursei conform eșalonării aprobate
4.	POSDRU 87/60891 DIDATEC Beneficiar UT Cluj, Partener UNITBV Echipamente și salarii	PV nereguli și corecție aferentă UNITBV	67.893,00 lei	Beneficiarul a făcut contestație administrativă - respinsă	S-a contestat de către UT Cluj – Fond depus dosar Curtea Apel Cluj obligă MEN-OIPOSDRU sa soluționeze contestația împotriva PV nereguli. Recurs – ICCJ – admite recurs UT Cluj, obligă MEN-OIPOSDRU la rambursarea sumelor din scrisoarea de informare, implicit rambursarea	Plata corecției suspendată.	În curs de recuperat debitul, demers coordonat de UT Cluj



Nr. crt.	Proiect	Titlu creanță	Sumă (lei)	Contestație administrativă	Contestație judiciară	Observații plată creanță	Demersuri
					sume și către UNITBV		
5.	POSDRU 107/76945 Pro rata auditor	PV corecție pro rata cheltuieli auditor	303,10 lei	Contestație respinsă	Dosar 581/2/2017 Fond - Curtea de Apel București – respinge acțiunea. Recurs – ICCJ – pe rol	Plătit venituri proprii. Hotărârea Senatului nr.5/06.07.2016 pct.II.11.	
6.	POSDRU 107/76945 Salarii.	PV nereguli și corecție 7659/2016	32.820,26 lei	Contestație respinsă	Dosar 2367/2/2017 Fond - Curtea de Apel București – respinge acțiunea. ICCJ - Recurs declarat de Universitate – admite recurs, casează și retrimite spre rejudicare Curtea de Apel București	Plătit venituri proprii. Hotărârea Senatului nr.7/30.09.2016 pct.IV.7	
7.	POSDRU Burse doctorale	PV corecție 2894/2017	21.745,20 lei	Contestație respinsă	Dosar 9509/2/2017; Fond - Curtea de Apel București– respinge acțiunea. Recurs declarat de Universitate – ICCJ – pe rol	Plătit venituri proprii. Hotărârea Senatului nr.12/17.05.2017 pct.III.15	Doctorandul în cauză a achitat integral bursa de doctorat încasată.
8.	POSDRU Burse doctorale POSDRU107/1.5/S/76945	PV corecție OI/3431/2018	74.748 lei	Contestație administrativă nesoluționată	Dosar fond Curtea de Apel București declinat competența Tribunalul București – pe rol fază procesuală fond.	Plătit venituri proprii. Hotărârea Senatului nr.24/18.07.2018 pct.6	Doctorandul în cauză a semnat angajament plată în rate bursa încasată (achitat până în prezent 28.000) și a restituit laptop

### 3. Situația programelor de studii

În universitate se derulează programe de studii la nivel de licență, masterat, doctorat, precum și programe de formare continuă, în sistemul de învățământ cu frecvență, la distanță și cu frecvență redusă (<https://www.unitbv.ro/facultati.html> > programe de studii).

În anul universitar 2020-2021 au fost înmatriculați 20.255 de studenți, la programele de studii de licență, masterat și doctorat, formele de învățământ cu frecvență, frecvență redusă și învățământ la distanță (Tabelul 5), comparativ cu anul universitar 2019-2020 când au fost înmatriculați 19.526 de studenți. La începutul anului universitar au fost înmatriculați 463 doctoranzi (289 cu frecvență și 174 cu frecvență redusă), comparativ cu anul 2019-2020 când au fost înmatriculați 451 doctoranzi (278 cu frecvență și 173 cu frecvență redusă).

*Tabelul 5. Numărul studenților înmatriculați în anul universitar 2020-2021 pe cicluri de studii, inclusiv doctorat, forme de învățământ și facultăți.*

FACULTATI	TOTAL	IF						IFR				ID
		BUGET			TAXA			BUGET	TAXA			TAXA
		L	M	D	L	M	D	D	L	M	D	L
<b>Total Universitate</b>	20255	10438	2722	130	3171	731	159	66	1103	76	108	1551
IM	1901	926	232	7	71	13	19	5	583	40	5	
ITMI	1120	601	233	9	46	22	12	5			8	184
SIM	354	220	90	4	19	11	3				7	
IESC	1781	1307	249	15	159	28	13	2			8	
SV	947	535	182	7	56	19	13	16			29	90
DMIL	229	120	56	1	10	4	4	5	25		4	
CT	510	326	84	1	94	3	2					
AT	818	588	125		91	3	8	1			2	
DPM	1007	757	165	11	41	6	14	6			7	
MI	1075	573	208	9	91	50	3				7	134
LT	949	507	105	12	154	8	22	2		36	2	101
EFSM	778	350	123	3	126	20	6	3	143		4	
SEAA	2828	950	321	13	622	195	9	9			9	700
PSE	1312	359	128		350	133						342
DR	1542	554	127		446	63			352			
SC	1190	522	97		504	67						
MD	1671	1122	137	23	275	73	22	7			12	
MZ	243	121	60	15	16	13	9	5			4	

La Universitatea Transilvania din Brașov rulează în anul universitar 2020-2021, 100 de programe de licență (83 IF, respectiv 17 ID/FR), 76 de programe de masterat (71 IF și 5 IFR) și 18 domenii de doctorat, dinamica acestora în ultimii ani fiind prezentată în Tabelul 6.

Tabelul 6. Dinamica numărului de programe de studii (ref. Monitorul Oficial)

An universitar	Programe de studii					Domenii de doctorat
	Licență			Masterat		
	IF*	IFR*	ID*	IF*	IFR*	
2015/ 2016	90	6	12	64	4	18
2016/ 2017	89	6	12	65	4	18
2017/ 2018	88	6	11	68	5	18
2018/2019	85	6	11	69	5	18
2019/2020	83	6	11	69	5	18
2020/2021	83	6	11	71	5	18

\*învățământ cu frecvență (IF), învățământ la distanță (ID) și învățământ cu frecvență redusă (IFR).

În viitorii ani nu se prevăd schimbări majore în ceea ce privește numărul programelor de studii de licență. Va continua procesul de revizuire a structurii programelor de studii (inițiat în 2013), în conformitate cu standardele generale și specifice ale ARACIS, dar și cu nevoia de eficientizare economică a procesului didactic.

Față de anul universitar anterior, a fost eliminat din structura universității un program de masterat, simultan cu înființarea a trei noi programe: *Profilaxie și recuperare motrică, Educație fizică școlară și activități motrice de timp liber și Silvicultură europeană*.

Procesul de înființare de programe de studii în limbi de circulație va continua, în vederea atragerii de studenți internaționali.

Numărul anilor de studii ai programelor de licență în care sunt înmatriculați mai puțin de 25 de studenți a scăzut la 74 (din care 62 la IF și 12 la ID/FR) (Tabelul 7), față de anul universitar 2019-2020, când au fost 99 de programe ((din care 85 la IF și 14 la ID/FR), 2018-2019 – 81 de programe (69 la IF și 12 la ID/FR), 2017-2018 – 108 programe (94 la IF și 14 la ID/FR), respectiv anul universitar 2016-2017, cu 126 ani de studii (102 la IF și 24 la ID/FR) și 2015-2016, cu 121 ani de studii (96 la IF și 25 la ID/FR).

Tabelul 7. Lista programelor și anilor de studii de licență cu mai puțin de 25 de studenți în anul universitar 2020-2021 (Biroul de Gestione a Proceselor Academice)

NR. CRT	Facultatea	Departament	Programul de studii	Abrev. progr. studii	Limba de predare	Anul de studii	Nr. total stud	Nr. disc. nec. la curs	Nr. ore conv. nec. la curs	Nr. disc. nec. la seminar	Nr. ore. conv. nec. la semin.
1	IM	ATR	Autovehicule rutiere	AE	E	3	23	12	48	3	3
2	IM	ATR	Autovehicule rutiere	AE	E	4	24	14	54	1	1
3	ITMI	IF	Construcții aerospațiale	CA	R	3	22	8	30	4	5
4	ITMI	IF	Construcții aerospațiale	CA	R	4	24	13	52	5	5
5	ITMI	IF	Ingineria și managementul calității	IMC	R	4	21	12	42	0	0
6	ITMI	IMI	Inginerie economică industrială	IEI	R	2	24	1	4	0	0



7	SIM	IMS	Ingineria securității în industrie	ISI	R	4	13	12	48	2	4
8	SIM	IMS	Ingineria sudării	IS	R	1	24	0	0	3	3
9	SIM	IMS	Ingineria sudării	IS	R	2	22	0	0	3	3
10	SIM	IMS	Ingineria sudării	IS	R	3	15	9	36	3	4
11	SIM	IMS	Ingineria sudării	IS	R	4	17	11	46		
12	SIM	SM	Inginerie economică în domeniul mecanic	IEDM	R	2	17	7	28	10	14
13	SIM	SM	Inginerie economică în domeniul mecanic	IEDM	R	3	24	14	56	10	18
14	SIM	SM	Inginerie economică în domeniul mecanic	IEDM	R	4	18	13	52	4	7
15	IESC	ATI	Robotică	RO	R	4	19	11	46	1	1
16	SEF	SIL	Cinegetică	CIN	R	3	15	9	36	1	2
17	SEF	SIL	Cinegetică	CIN	R	4	17	11	42	0	0
18	SEF	EFAP	Măsurători terestre și cadastru	MTC	R	2	25	15	58	0	0
19	SEF	EFAP	Măsurători terestre și cadastru	MTC	R	3	19	16	64	0	0
20	SEF	EFAP	Măsurători terestre și cadastru	MTC	R	4	16	17	62	1	1
21	IL	PDL	Ingineria prelucrării lemnului	IPL	R	3	10	10	20	2	4
22	IL	PDL	Ingineria prelucrării lemnului	IPL	R	4	14	12	42	1	1
23	IL	PDL	Ingineria și designul produselor finite din lemn	IDPFL	R	3	16	12	42	1	1
24	IL	PDL	Ingineria și designul produselor finite din lemn	IDPFL	R	4	15	11	42	1	1
25	IL	PDL	Ingineria prelucrării lemnului	IPL	R	2	13				
26	IL	PDL	Ingineria prelucrării lemnului	IPL	R	3	12				
27	CT	IC	Cai ferate, drumuri si poduri	CFDP	R	3	9	8	28	2	3
28	CT	ICT	Instalații pentru construcții	IC	R	2	24	13	58	10	14
29	CT	ICT	Instalații pentru construcții	IC	R	3	10	12	52	2	5
30	CT	ICT	Instalații pentru construcții	IC	R	4	21	17	74	2	2

31	DPM	DMM	Design industrial	ID	E	1	19	12	52	5	9
32	DPM	DMM	Design industrial	ID	E	2	14	9	34	5	7
33	DPM	DMM	Design industrial	ID	E	3	8	12	48	4	6
34	DPM	DMM	Design industrial	ID	E	4	10	14	52	4	6
35	DPM	DMM	Ingineria și protecția mediului în industrie	IPMI	R	3	15	12	40	3	5
36	DPM	DMM	Ingineria și protecția mediului în industrie	IPMI	R	4	19	7	26	5	8
37	DPM	DMM	Ingineria sistemelor de energii regenerabile	ISER	R	2	16	2	4	3	5
38	DPM	DMM	Ingineria sistemelor de energii regenerabile	ISER	R	3	12	5	22	2	3
39	DPM	DMM	Ingineria sistemelor de energii regenerabile	ISER	R	4	13	4	14	6	7
40	DPM	DMM	Mecatronică	MT	R	4	19	7	24	3	5
41	DPM	DMM	Optometrie	OPTO	R	3	20	5	22	0	0
42	DPM	DMM	Optometrie	OPTO	R	4	23	8	34	4	6
43	LIT	LSC	Limba și literatura chineză - o limbă și literatură modernă (engleză, franceză, germană)/limbă și literatură română	LC	C	3	16				
44	LIT	LTA	Limbi moderne aplicate (franceză - engleză)	FE	F E	2	18	8	16	12	14
45	LIT	LTA	Limbi moderne aplicate (franceză - engleză)	FE	F E	3	20	7	18	11	15
46	LIT	LTA	Limbi moderne aplicate (germană - engleză)	GE	G E	1	18	11	26	12	12
47	LIT	LTA	Limbi moderne aplicate (germană - engleză)	GE	G E	2	13	9	18	12	14
48	LIT	LTA	Limbi moderne aplicate (germană - engleză)	GE	G E	3	9	4	8	9	13
49	LIT	LSC	Studii americane	SA	E	2	24	24	54	18	20
50	LIT	LSC	Studii americane	SA	E	3	16	13	36	18	22
51	EFSM	EFSM	Educație fizică și sportivă	EF	R	3	25	14	44	3	3
52	MUZ	IPM	Interpretare muzicală - canto	IMC	R	1	7	2	4	6	6
53	MUZ	IPM	Interpretare muzicală - canto	IMC	R	2	4	8	18	10	11

54	MUZ	IPM	Interpretare muzicala - canto	IMC	R	3	8	8	18	6	6
55	MUZ	IPM	Interpretare muzicala - canto	IMC	R	4	9	7	13	13	19
56	MUZ	IPM	Interpretare muzicala - instrumente	IM	R	1	21	8	24	6	6
57	MUZ	IPM	Interpretare muzicala - instrumente	IM	R	2	12	8	24	6	6
58	MUZ	IPM	Interpretare muzicala - instrumente	IM	R	3	11	18	44	10	10
59	MUZ	IPM	Interpretare muzicala - instrumente	IM	R	4	10	12	28	8	8
60	MUZ	IPM	Muzică	PM	R	1	17	13	30	6	6
61	MUZ	IPM	Muzică	PM	R	2	18	11	28	10	11
62	MUZ	IPM	Muzică	PM	R	3	20	6	18	12	14
63	SEF	SIL	Cinegetică	CIN	R	2	14				
64	SEF	SIL	Cinegetică	CIN	R	3	17				
65	SEF	SIL	Cinegetică	CIN	R	4	15				
66	LIT	LSC	Limba și literatura română - o limbă și literatură modernă (engleză, franceză)	REF	RE F	2	24				
67	LIT	LSC	Limba și literatura română - o limbă și literatură modernă (engleză, franceză)	REF	RE F	3	22				
68	EFSM	EFSM	Educație fizică și sportivă	EFS	R	2	20				
69	EFSM	EFSM	Educație fizică și sportivă	EFS	R	3	19				
70	EFSM	PM	Sport și performanță motrică	SPM	R	2	14				
71	EFSM	PM	Sport și performanță motrică	SPM	R	3	8				
72	SEAA	MTSA	Afaceri internaționale	AI	R	2	24				
73	SEAA	MTSA	Afaceri internaționale	AI	R	3	23				
74	MI	MIN	Informatică	ITR	R	3	22				

În ceea ce privește programele de masterat, se constată o tendință generală (similară cu cea la nivel național) de scădere a numărului de studenți, deși unele programe s-au dovedit a fi mai atractive decât în trecut. Numărul de programe de masterat cu mai puțin de 25 de studenți/an de studii a crescut cu două unități față de anul universitar precedent, dar unul dintre programe este în lichidare, altul este recent înființat. În anul 2020-2021 sunt 66 de ani de studii ai unor programe/ trasee de masterat cu mai puțin de 25 de studenți (Tabelul 8), la fel ca în anul 2019-2020. Comparația cu anii anteriori se prezintă astfel: 2018-2019 - 64 de ani de studii, anul 2017-2018 - 81 de ani de studii, respectiv 71 de ani de studii în 2016-2017, 72 de ani de studii în 2015-2016, 71



de ani de studii în anul universitar 2014-2015 și 54 de ani de studii în 2013-2014.

Raportat la numărul minim de 15 studenți înmatriculați la fiecare program, există numai 25 de programe/ ani de studii cu mai puțin de 15 studenți (dintre acestea, 6 sunt programe cu frecvență redusă). O constantă a preocupărilor universității rămâne adaptarea continuă a conținutului disciplinelor, implicarea specialiștilor din afara universității (inclusiv din străinătate) și colaborarea cu mediul economic și socio-cultural; acestea reprezintă puncte cheie de acțiune în creșterea atractivității programelor de masterat.

*Tabelul 8. Lista programelor (traseelor) și anilor de studii de masterat cu mai puțin de 25 de studenți în anul universitar 2020-2021 (Biroul de Gestiune a Proceselor Academice)*

NR. CRT	Facultatea	Departament	Programul de studii	Abrev. progr. studii	Limba de nredare	Anul de studii	Nr. total stud	Nr. disc. nec. la curs	Nr. ore conv. nec. la curs	Nr. disc. nec. la seminar	Nr. ore. conv. nec. la semin.
1	IM	ATR	Inginerie virtuală în proiectarea autovehiculelor	VAD	E	1	21	11	40	0	0
2	IM	ATR	Inginerie virtuală în proiectarea autovehiculelor	VAD	E	2	12	8	18	0	0
3	IM	IMEC	Metode practice integrate în ingineria sistemelor de propulsie	MPIISP	E	1	7	13	58	0	0
4	IM	IMEC	Metode practice integrate în ingineria sistemelor de propulsie	MPIISP	E	2	7	5	23	0	0
5	IM	IMEC	Simulare și testare în inginerie mecanică	STIM	R	1	20	11	40	0	0
6	IM	IMEC	Simulare și testare în inginerie mecanică	STIM	R	2	21	5	23	0	0
7	ITMI	IF	Ingineria proceselor de fabricație avansată	IPFA	R	1	18	11	50	1	1.5
8	ITMI	IF	Ingineria proceselor de fabricație avansată	IPFA	R	2	11	7	35	1	1.5
9	ITMI	IF	Managementul calității	MCA	R	2	23	5	23	0	0
10	SIM	IMS	Ingineria securității și sănătății în muncă	ISSM	R	1	21	10	38	3	6
11	SIM	SM	Ingineria și managementul materialelor avansate - metalice, ceramice și compozite	IMMA	R	1	16	15	60	3	9
12	SIM	SM	Ingineria și managementul materialelor avansate - metalice, ceramice și compozite	IMMA	R	2	8	10	30	1	3
13	SIM	IMS	Ingineria sudării materialelor avansate	ISMA	R	1	18	11	43	1	1.5
14	IESC	EC	Securitate cibernetică	CYS	E	1	22	11	40	1	1.5
15	IESC	EC	Securitate cibernetică	CYS	E	2	24	6	20		
16	IESC	IEFA	Sisteme electrice avansate (în limba engleză)	SEA	E	2	24	8	40		
17	SEF		Silvicultură europeană		E	2	1				
18	SEF	EFAP	Silvicultură multifuncțională	SM	E	1	23	14	35	1	3
19	SEF	EFAP	Silvicultură multifuncțională	SM	E	2	15	9	23	2	6
20	IL	PLD	Eco-design de mobilier și restaurare	EDMR	R	1	14	11	43		
21	IL	PLD	Eco-design de mobilier și restaurare	EDMR	R	2	17	12	40		
22	IL	PLD	Structuri avansate din lemn și tehnologii inovative	SATI	R	1	12	10	40		
23	IL	PLD	Structuri avansate din lemn și tehnologii inovative	SATI	R	2	17	9	38	1	1.5

24	AT	IMAT	Eco-biotehnologii agricole și alimentare	EBAA	R	2	16	8	40	4	12
25	AT	IMAT	Management in ospitalitate și eco-agroturism	MOEAT	R	1	21	13	60	6	15
26	MI	MIN	Aplicații pentru telefonul mobil și tehnologii internet în E-Business	MITB	G	2	19	4	10	3	6
27	MI	MIN	Structuri matematice fundamentale	SMFA	R	1	17	10	48	9	18
28	MI	MIN	Structuri matematice fundamentale	SMFA	R	2	11	6	28	6	19.5
29	LIT	LSC	Inovare culturală	MIC	R	1	17	12	33	12	22.5
30	LIT	LSC	Inovare culturală	MIC	R	2	17	7	18	7	10.5
31	LIT	LTA	Studii de limbă și literatură română	MSLLR	R	1	17	12	30	12	18
32	LIT	LTA	Studii de limbă și literatură română	MSLLR	R	2	18	6	20	6	9
33	LIT	LSC	Studii interculturale în limba și literatura germană	SILLG	G	1	5	11	43	11	16.5
34	LIT	LSC	Studii interculturale în limba și literatura germană	SILLG	G	2	4	5	20	5	9
35	LIT	LTA	Studii lingvistice pentru comunicare interculturală (în limba engleză)	MSLCI	E	1	25	11	43	7	10.5
36	LIT	LTA	Studii lingvistice pentru comunicare interculturală (în limba engleză)	MSLCI	E	2	9	7	23	7	10.5
37	EFSM	EFMS	Educație fizică școlară și activități motrice de timp liber	EFSAM	R	1	23	11	30	5	10.5
38	EFSM	PM	Performanță sportivă și management în sport	PMS	R	2	15	10	35	7	10.5
39	SEAA	MTSA	Administrarea afacerilor in turism	MSAT	R	1	25	16	60	13	22.5
40	SEAA	MTSA	Administrarea afacerilor in turism	MSAT	R	2	16	10	38	9	15
41	SEAA	MNIE	Sisteme informatice integrate pentru afaceri	SIIPA	R	2	25	8	35	3	4.5
42	PSE	PEPPD	Psihologia muncii, organizațională și resurse umane	PMO	R	2	9	6	20	6	12
43	PSE	PEPPD	Psihologie educațională, consiliere școlară și vocațională	CS	R	1	23	12	40	10	15
44	PSE	PEPPD	Psihologie educațională, consiliere școlară și vocațională	CS	R	2	10	6	23	6	12
45	PSE	PEPPD	Psihopedagogia educației timpurii și a școlarității mici	PETSM	R	1	17	9	35	12	21
46	PSE	PEPPD	Psihopedagogia educației timpurii și a școlarității mici	PETSM	R	2	14	13	43	14	24
47	DR	DRT	Drept privat aprofundat	DPA	R	1	22	9	40	8	24
48	DR	DRT	Legislație europeană și carieră judiciară	LEJ	R	1	19	13	65	13	30
49	DR	DRT	Sisteme și instituții de drept internațional și european	SIDIE	R	1	13	9	40	8	24
50	DR	DRT	Sisteme și instituții de drept internațional și european	SIDIE	R	2	15	7	35	7	21
51	SC	SCC	Asistență și dezvoltare comunitară	ADC	R	2	16	5	25	5	12
52	SC	SCC	Gestiunea campaniilor de imagine	GCI	R	2	23	6	30	6	13.5
53	MED	DFPC	Medicină tradițională chineză	MTC	E	1	12	16	50	7	18

54	MED	DFPC	Medicină tradițională chineză	MTC	E	2	20	9	25	2	3
55	MUZ	IPM	Meloterapie	MLT	R	1	16	15	43	5	7.5
56	MUZ	IPM	Meloterapie	MLT	R	2	12	11	28	4	9
57	MUZ	IPM	Stil și performanță în interpretarea instrumentală și vocală	SPIIV	R	1	17	18	55	2	6
58	MUZ	IPM	Stil și performanță în interpretarea instrumentală și vocală	SPIIV	R	2	15	14	33	6	15
59	MUZ	IPM	Tehnica și arta muzicală din sec. XX	TAM	R	1	7	10	33	6	9
60	MUZ	IPM	Tehnica și arta muzicală din sec. XX	TAM	R	2	6	12	33	9	15
61	IM	IMEC	Autovehicul și mediul	AM	R	1	23				
62	IM	IMEC	Autovehicul și mediul	AM	R	2	17				
63	LIT	CDSAM	Cultură și discurs în spațiul anglo-american	LTA	E	1	10				
64	LIT	CDSAM	Cultură și discurs în spațiul anglo-american	LTA	E	2	13				
65	LIT	LLRIM	Limbă și literatură română - identitate și multiculturalism	LTA	R	1	5				
66	LIT	LLRIM	Limbă și literatură română - identitate și multiculturalism	LTA	R	2	8				

O prioritate a anilor următori va continua să fie abilitarea cadrelor didactice din universitate în vederea menținerii celor 18 domenii de doctorat aprobate și a acreditării unor noi domenii, având în vedere numărul mare de domenii de licență comparativ cu cel al domeniilor în care universitatea are dreptul de a organiza studii doctorale.

Universitatea se va concentra de asemenea înspre atragerea finanțărilor pentru activitatea de doctorat și post-doctorat.

#### 4. Situația personalului instituției. Situația posturilor vacante

La începutul anului universitar 2020-2021, situația posturilor didactice din statele de funcții (<https://intranet.unitbv.ro/Documente/State-de-functiuni>) se prezintă, comparativ cu anii anteriori, conform datelor din Tabelul 9.

Se observă o creștere a numărului total de posturi față de anul trecut, determinată în primul rând de încărcarea majorității normelor vacante la nivelul minim aprobat de Senatul UNITBV pentru posturile ocupate de titulari.

*Tabelul 9. Situația posturilor didactice*

Total posturi	din care		Nr. posturi profesor			Nr. posturi conferențiar			Nr. posturi lector/șef lucrări			Nr. posturi asistent			Nr. posturi preparator		
	O	V	T	O	V	T	O	V	T	O	V	T	O	V	T	O	V
2020-2021																	
1764	721	1043	277	195	82	259	209	50	998	270	728	230	47	183	-	-	-
2019-2020																	
1522	735	787	274	198	76	249	205	44	836	271	565	163	61	102	-	-	-

2018-2019																	
1554	735	819	273	200	73	250	202	48	854	269	585	177	64	113	-	-	-
2017-2018																	
1501	730	771	267	193	74	242	199	43	815	267	548	177	71	106	-	-	-
2016-2017																	
1559	741	881	274	187	87	255	197	58	834	281	553	196	76	120	-	-	-
2015-2016																	
1440	725	715	241	186	55	247	182	65	735	278	457	217	79	138	-	-	-
2014-2015																	
1341	764	577	229	182	47	233	174	59	660	290	370	188	87	101	31	31	-
2013-2014																	
1350	785	565	215	175	40	222	174	48	651	299	350	231	101	127	36	36	-
2012-2013																	
1393	788	605	204	182	22	179	145	34	690	301	389	285	125	160	35	35	-
2011-2012																	
1463	800	663	205	193	12	158	146	12	767	284	483	293	137	156	40	40	-

La începutul anului universitar 2020-2021, numărul cadrelor didactice titulare era de 721 (din care 48 cu contract de muncă pe perioadă determinată), un lector francez și 2 mentori. La data de 1.03.2021, situația personalului instituției se prezintă conform Tabelului 10.

*Tabelul 10. Situația personalului*

Personal titular		Personal didactic auxiliar	Personal TESA	TOTAL
Didactic	Cercetători			
<i>01.03.2021</i>				
731 (678+53)+1LF+1M	44 (6+38)	320 (291+29)	237 (229+8)	1334 (1204+130)
<i>01.10.2020</i>				
721 (670+51)+1LF+2M	38 (6+32)	320 (291+29)	238 (229+9)	1320 (1196+124)
<i>01.03.2020</i>				
735 (675+60)+1LF+2M	44 (5+39)	333 (297+36)	239 (231+8)	1354 (1208+146)
<i>01.10.2019</i>				
735 (675+60)+1LF+2M	39 (5+34)	321 (299+22)	242 (232+10)	1339 (1211+128)
<i>01.03.2019</i>				
735 (670+65)+1LF+2M	37 (5+32)	322 (298+24)	210 (200+10)	1307 (1173+134)
<i>01.10.2018</i>				
726 (662+64)+1LF+2M	51 (6+45)	310 (297+13)	212 (202+10)	1301 (1167+135)
<i>01.03.2018</i>				
727 (662+65)+1LF	29 (9+20)	311 (300+11)	221 (210+11)	1289 (1181+108)
<i>01.10.2017</i>				
730 (665+65)+1LF	25 (5+20)	305 (295+10)	215 (209+6)	1276 (1174 + 102)
<i>01.03.2017</i>				
743 (684+59)	32 (12+20)	307 (300+7)	180 (176+4)	1262 (1172+90)

<i>01.10.2016</i>				
741 (685+56)	31 (12+19)	308 (301+7)	184 (182+2)	1264 (1180+84)
<i>01.03.2016</i>				
724 (691+33)	32 (12+20)	319 (312+7)	184 (182+2)	1259 (1197+62)
<i>01.10.2015</i>				
727 (692+35)	24 (12+12)	318 (314+4)	189 (188+1)	1258 (1206+52)
<i>01.03.2015</i>				
767 (749+18)	21 (16+5)	326	191	1305*
<i>01.10.2014</i>				
764	16	328	193	1301*
<i>01.03.2014</i>				
783	18	337	192	1330*
<i>01.10.2013</i>				
785	18	340	198	1343*
<i>01.03.2013</i>				
794	16	344	211	1365
<i>01.10.2012</i>				
788	16	346	216	1366
<i>01.10.2011</i>				
800	0	370	233	1403

Numărul de cercetători (cu contract de muncă pe perioadă determinată a rămas constant. De asemenea, la 1 martie 2021, numărul total de angajați pe poziții de personal didactic auxiliar este mai mic decât anul anterior, o scădere înregistrându-se și în cazul angajaților TESA (cu 2 mai puțini comparativ cu 1 martie 2020).

Conform datelor furnizate de Serviciul Resurse Umane, în anul universitar 2020-2021, universitatea a încheiat contracte de muncă pe perioadă determinată cu 37 de conducători de doctorat - cadre didactice pensionate/asociate și are în acest an universitar 289 de cadre didactice asociate (comparativ cu 330 în 2019-2020, 223 în 2018-2019, 222 în 2017-2018, 315 în 2016-2017 și 2015-2016, 244 în 2014-2015, 361 în 2013-2014, 357 în 2012-2013 și 435 în 2011-2012).

O prioritate a conducerii universității continuă să o reprezinte selectarea noilor cadre didactice, fapt reflectat prin aplicarea unor criterii interne (specifice universității) pentru candidați și verificarea atentă a posturilor scoase la concurs în vederea asigurării unei selecții riguroase a noilor angajați. De asemenea, au fost luate și se vor lua în continuare măsuri prin care să li se asigure cadrelor didactice condiții decente de muncă și de desfășurare în bune condiții a activităților academice, precum și de dezvoltare a sentimentului de apartenență la comunitatea academică brașoveană.

## 5. Rezultatele activităților de cercetare științifică

Cercetarea științifică reprezintă o componentă esențială a activității Universității Transilvania din Brașov. Conform Cartei, organizarea unui centru de cercetare și strategia lui de dezvoltare constituie atributul



departamentului de care acesta aparține. Infrastructura de cercetare cuprinde echipamente performante achiziționate prin proiecte și granturi, o parte importantă a infrastructurii fiind achiziționată din fonduri structurale, prin proiectul PRO-DD (<https://icdt.unitbv.ro/proiecte-de-cd/proiectul-icdt.html>), finalizat în anul 2013. În anul 2020 cele 30 de Centre de Cercetare din cadrul Institutului de Cercetare Dezvoltare al UNITBV au beneficiat de un buget de 50.000 de lei/centru pentru achiziția de consumabile, materiale, echipamente, software.

Monitorizarea activității de cercetare finanțată din fonduri naționale și europene este realizată prin Biroul de Management al Proiectelor (<http://www.unitbv.ro/cercetare/rezultatele-cercetarii.html>), iar cadrul de sprijin al transferului tehnologic este reprezentat de Biroul de Proprietate Intelectuală (<http://www.unitbv.ro/cercetare/rezultatele-cercetarii/brevete-de-inventie.html>) și Incubatorul Tehnologic de Afaceri (<http://www.unitbv.ro/cercetare/transfer-tehnologic-si-antreprenoriat/incubator-tehnologic-si-de-afaceri.html>).

Activitatea de cercetare științifică este desfășurată de cadre didactice, cercetători (titulari sau cu activitate finanțată din bugetele proiectelor de cercetare), prin masterate de cercetare și programe doctorale (<https://www.unitbv.ro/cercetare/doctorat-postdoctorat-si-abilitare.html>). Situația resursei umane implicată în activități de doctorat este prezentată sintetic în Tabelul 11, conform datelor furnizate de Școala Doctorală Interdisciplinară.

*Tabelul 11. Situația conducătorilor de doctorat și a doctoranzilor pe domenii (31.12.2020)*

Nr. crt.	Denumirea domeniului de doctorat	Teze de doctorat finalizate în 2020	Nr. conducători de doctorat	Număr de doctoranzi cu frecvență		Număr de doctoranzi cu frecvență redusă	
				bugetați	cu taxă	bugetați	cu taxă
1	Inginerie Mecanică	4	30	15	31	11	7
2	Inginerie Industrială	3	14	5	3	4	10
3	Silvicultură	11	21	7	11	16	26
4	Ingineria Materialelor	0	12	4	6	0	4
5	Inginerie Electrică	1	6	4	4	0	1
6	Inginerie și Management	3	8	8	18	2	9
7	Matematică	1	5	6	1	0	3
8	Medicină	2	12	23	21	7	12
9	Filologie	6	10	13	21	2	2
10	Inginerie Forestieră	3	5	1	4	5	1
11	Marketing	1	8	8	8	8	6
12	Inginerie Electronică, Telecomunicații și Tehnologii Informaționale	3	7	4	6	0	2
13	Calculatoare și Tehnologia Informației	0	4	3	1	2	4
14	Știința Sportului și Educației Fizice	4	3	3	6	3	4
15	Ingineria Sistemelor	2	3	4	1	0	1
16	Finanțe	0	3	4	1	1	2
17	Informatică	1	2	3	2	0	4
18	Muzică	4	5	15	9	5	4
<b>TOTAL</b>		<b>49</b>	<b>158</b>	<b>130</b>	<b>154</b>	<b>66</b>	<b>102</b>

Conform datelor furnizate de Biroul de Management al Proiectelor, în anul 2020 numărul de proiecte a crescut în comparație cu anul 2019. În anul 2020 s-au derulat 29 de proiecte naționale (5 PCCDI, 9 PED, 4 Resurse Umane - Tinere echipe, 7 Resurse Umane - Proiecte de cercetare postdoctorală, 1 CERN-RO și 3 - mobilitate cercetători), cu un buget anual al universității de 2.993.365 de lei față de 2.792.317 de lei în 2019.

Contractele cu terți au înregistrat o scădere a numărului, dar o creștere a valorii în anul 2020, fiind încasată suma de 1.786.898 de lei cu TVA (52 de contracte), față de 1.184.775 de lei cu TVA în 2019 (65 de contracte).

În anul 2020 s-au derulat financiar 51 de proiecte internaționale, pentru care s-a încasat suma de 711.331 de euro și 1.629.456 de lei, în creștere față de anul 2019, când s-au derulat 45 de proiecte internaționale, pentru care s-a încasat suma de 362.037 de euro și 1.287.556 de lei.

De asemenea, în cadrul universității s-au desfășurat în anul 2020 cinci proiecte finanțate în cadrul Schemei de granturi pentru universități - Proiectului privind învățământul secundar (ROSE) cu un buget încasat de 411.291 de lei, două proiecte finanțate în cadrul POIM - Programul Operațional Infrastructura Mare, cu un buget încasat de universitate de 1.676.397 de lei și un proiect finanțat în cadrul Programul Operațional Competitivitate (POC), cu un buget încasat de 52.420 de lei.

Prin asistența acordată de Biroul de Proprietate Intelectuală, a continuat activitatea de brevetare, evoluția din ultimii ani a numărului cererilor de brevete depuse și al brevetelor obținute fiind prezentată în Tabelul 12.

*Tabelul 12. Evoluția numărului de cereri de brevete și de brevete eliberate*

An	Număr cereri depuse	Număr brevete eliberate
2016	10	12
2017	24	12
2018	15	10
2019	8	10
2020	10	16

O analiză a situației articolelor publicate în reviste indexate ISI Web of Science/Clarivate Analytics în ultimii 9 ani (Tabelul 13) indică continuarea tendinței de creștere, menținându-se calitatea revistelor în care se publică (Tabelul 14).

*Tabelul 13. Evoluția numărului de lucrări în publicații indexate ISI Web of Science/Clarivate Analytics*

Anul*	Total publicații ISI WoS	Număr articole în reviste ISI WoS	Număr articole în <i>Metalurgia International</i> și <i>EEM (Environmental Engineering and Management Journal)</i>	Număr articole în reviste ISI fără <i>Metalurgia International</i> și <i>EEM</i>
2020	568	480	6	474 (357 cdt/c)
2019	618	397	7	390 (299 cdt/c)
2018	554	324	5	319 (244 cdt/c)
2017	627	272	6	267 (154 cdt/c)
2016	451	243	8	235 (146 cdt/c)
2015	461	242	10	232 (111 cdt/c)

2014	506	189	4	185 (106 cdt/c)
2013	394	201	46	155 (78 cdt)
2012	411	144	24	120 (52 cdt)

\* Conform indexării ISI WoS la 8.03.2021; cdt/c/drd = cadre didactice titulare/ cercetători/ doctoranzi care au publicat articole în reviste ISI

Tabel 14. Numărul de articole publicate în funcție de FI al revistei

Număr articole publicate*	2013	2014	2015	2016	2017	2018	2019	2020
In reviste cu $FI \leq 0.5$	77	50	108	77	72	82	79	65
In reviste cu $0.5 < FI \leq 1$	53	48	42	53	64	41	29	24
In reviste cu $1 < FI \leq 2$	38	46	46	52	75	91	110	105
In reviste cu $2 < FI \leq 3$	17	21	30	17	25	41	75	139
In reviste cu $3 < FI \leq 4$	6	13	7	28	19	29	26	71
In reviste cu $FI > 4$	10	11	9	16	17	40	78	76
Total	201	189	242	243	272	324	397	480

\*Conform indexării ISI WoS la 8.03.2021

Pornind de la problemele cercetării științifice din universitate: impactul științific relativ scăzut al publicațiilor, gradul redus de accesare a granturilor naționale și internaționale de cercetare, numărul scăzut al contractelor încheiate cu companii și alte organizații, măsurile inițiate în perioada 2012-2019 au continuat și în anul 2020, astfel:

1. Stimularea performanței pentru creșterea impactului și vizibilității științifice prin:

- menținerea Premierii ISI/Clarivate Analytics prin alocarea a 4.000 lei/unitate de SRI pentru publicarea articolelor în revistele cotate ISI WoS (Clarivate Analytics) cu  $SRI > 0,1$ ;
- menținerea ajustării din cadrul raportării FRACS prin limitarea publicațiilor cu impact scăzut și multiplicarea semnificativă a punctajului realizat din articole cu SRI;
- introducerea în anul 2020 a programului „Taxe de publicare a articolelor în reviste cotate ISI/Clarivate Analytics” prin care se asigură plata taxelor aferente autorilor din universitate pentru articolele publicate în reviste cotate ISI/Clarivate Analytics;
- remunerarea diferențiată în funcție de articolele din reviste cotate ISI WoS (Clarivate Analytics) publicate în ultimele 12 luni (600 de lei brut, cote angajat și angajator incluse, pentru fiecare articol publicat în reviste cu  $FI > 0,5$ );
- condiționarea salarizării diferențiate pentru conducătorii de doctorat (10% din salariul de bază), de publicarea în ultimele 12 luni a unui articol în reviste cotate ISI WoS (Clarivate Analytics) cu factor de impact;
- continuarea programului intern „Conferințe cu volum indexat ISI/Clarivate Analytics”, în cadrul căruia se alocă 1000 de lei/an pentru cheltuieli eligibile în vederea participării la conferințe științifice a căror volum este indexat ISI Proceedings;
- continuarea programului intern „Participarea la manifestări științifice în străinătate”, prin alocarea a 1000 de euro pentru participarea la evenimente științifice organizate în străinătate;
- continuarea programului Transilvania Fellowship, cu două componente (Transilvania Fellowship for Postdoctoral Research/Young Researchers și Transilvania Fellowship for Visiting Professors) prin care sunt

oferite burse rezidențiale pentru tineri cercetători performanți și personalități cu experiență recunoscută internațional (3 burse pentru Postdoctoral research/Young researchers și 5 burse pentru Visiting Professors acordate în 2020, a căror derulare a fost însă amânată din cauza pandemiei Covid-19);

- identificarea echipelor (grupurilor) de cercetare și a principalilor performeri individuali cu vizibilitate și impact științific pe plan internațional;
- adoptarea unor criterii interne de performanță științifică pentru promovare/intrarea în sistem a cadrelor didactice și cercetătorilor și includerea acestora în cerințele specifice ocupării prin concurs a posturilor.

## 2. Stimularea aplicațiilor pentru granturi/contracte de cercetare naționale și europene prin:

- remunerarea diferențiată pentru directorii proiectelor de cercetare științifică care au obținut în competițiile naționale PNCDI III și H2020 un punctaj de cel puțin 80% din punctajul maxim al competiției (1000 de lei brut, cote angajat și angajator incluse);
- premiarea directorilor proiectelor ce au obținut cel puțin 75% din punctajul maxim al competițiilor PNCD și H2020/Horizon Europe, cu sume ce pot fi cheltuite pentru dezvoltarea activității de cercetare. Directorii de proiecte au la dispoziție 1500 de lei/proiect, iar responsabilii parteneri /proiect suma de 500 lei/proiect ori punctaj FRACS;
- intensificarea contactelor cu reprezentanții companiilor din regiunea Brașovului cu scopul afirmării deschiderii universității către mediul economic și disponibilitatea de rezolvare pe cale contractuală a unor probleme concrete utile partenerilor industriali.

În anul 2020 s-a continuat investiția strategică în dezvoltarea tinerilor care au un potențial ridicat de a obține performanță în domeniul cercetării științifice (*talent pool*):

- Programul "Stagii postdoctorale pentru cercetarea de excelență 2019", derulat în perioada 15.05.2019-14.05.2020, a asigurat implementarea a 10 programe postdoctorale de cercetare avansată, în vederea stimulării cercetării și a lărgirii bazinului de recrutare a cercetătorilor performanți.
- Programul "Burse de studiu pentru doctoranzi" a urmărit atragerea și stimularea tinerilor performanți pentru dezvoltarea carierei în domeniul cercetării. În anul 2020 au fost acordate 24 de burse (11 burse anul II și 13 burse anul I). Bursa este acordată din veniturile proprii ale universității, pe durata întregului stagiu de doctorat, în condițiile menținerii performanței în cercetare.

De asemenea, în anul 2020 a fost implementat proiectul de dezvoltare instituțională CNFIS-FDI-2020-0318 ce a vizat stimularea cercetării interdisciplinare în cadrul ICDDT și a permis extinderea fondului de carte, prin achiziția a 1.011 volume de specialitate (529 titluri). Proiectul a avut un buget de 416.145 de lei, din care 370.000 de lei de la bugetul de stat și 46.145 de lei cofinanțarea universității.

Dintre rezultatele parțiale ale acestor măsuri, se pot enumera:

- menținerea trendului ascendent privind publicarea în reviste cotate ISI WoS (Clarivate Analytics), atât în ceea ce privește calitatea revistelor utilizate pentru diseminarea rezultatelor cercetării, cât și în privința numărului cadrelor didactice titulare care au publicat în reviste cu SRI și FI.
- 146 de propuneri de proiecte:
  - 50 de propuneri de proiecte în cadrul competițiilor cu finanțare națională, din care: 4 proiecte

Mobilitate cercetători, 1 RO-CERN prin Institutul de Fizică Atomică, 26 PCE - Proiecte de Cercetare Exploratorie, 8 Soluții 1, 7 Soluții 2, 1 Soluții 3, 2 Premiere H2020 și 1 ERANET per MED - European Partnership for Personalised Medicine.

- 96 de propuneri de proiecte de educație și cercetare cu finanțare internațională, dintre care 32 propuneri în cadrul programului Orizont 2020; 63 propuneri Erasmus+, 1 grant SEE de mobilitate.

Deși restricțiile impuse în contextul pandemiei Covid-19 au redus semnificativ mobilitatea internațională și întâlnirile față în față în anul 2020, s-a urmărit continuarea demersului de consolidare a cadrului instituțional care să stimuleze activitatea de cercetare desfășurată în centrele de cercetare ale Institutul de Cercetare Dezvoltare al Universității și în cadrul Școlii Doctorale Interdisciplinare.

## 6. Situația asigurării calității activităților în cadrul Universității

Cadrul legislativ privind asigurarea calității este asigurat de:

- Legea Educației Naționale nr.1/2011;
- Legea privind Organizarea Studiilor Universitare (Legea nr. 288/2004);
- Legea privind Asigurării Calității în Învățământul Superior (legea nr. 87/2006);
- Hotărârea de Guvern privind aprobarea Codului studiilor doctorale de doctorat (HG 681/2011);
- Ghidul activităților de evaluare a calității programelor de studii universitare și a instituțiilor de învățământ superior, ARACIS, 2010;
- Ghidul activităților de evaluare a calității programelor de studii universitare și a instituțiilor de învățământ superior, ARACIS, modificat 26 noiembrie 2020;
- Ghidul de întocmire a raportului evaluare internă – licență;
- Ghidul pentru autoevaluarea programelor de studii și evaluarea externă în vederea obținerii certificării EUR-ACE®;
- Ghidul privind evaluarea programelor / domeniilor de studii universitare în modul de lucru mixt;
- Ghidul privind realizarea vizitelor de evaluare externă online în perioada stării de alertă determinată de răspândirea coronavirusului SARS-CoV-2;
- Ghidul de evaluare externă periodică a domeniilor de studii universitare de masterat;
- Strategia de dezvoltare a cercetării științifice din România;
- Documente ale organismelor de finanțare și evaluare privind activitățile în învățământul superior;
- Carta Universității Transilvania din Brașov.

*Prorectorul cu internaționalizarea universității și evaluarea calității* coordonează activitățile de asigurare a calității și are în subordine *Comisiile de evaluare și asigurare a calității*, constituite conform cerințelor legale, la nivel de universitate și departamente - CEAC-U, CEAC-D și o structură suport – *Biroul de asigurare a calității* - DAC.

Activitatea structurilor referitoare la calitate este analizată anual, raportul fiind publicat pe site-ul universității, <https://www.unitbv.ro/despre-unitbv/informatii-de-interes-public/transparenta-institutionala/rapoarte.html>.

Misiunea structurilor de asigurare și evaluare a calității este de a sprijini managementul universității în realizarea politicii și standardelor de calitate în educație și cercetare prin:

- elaborarea de proceduri de lucru și de control;
- coordonarea proceselor de evaluare (instituțională, evaluarea programelor de studii, evaluarea cadrelor didactice de către studenți, evaluarea cadrelor didactice conform Legii educației naționale);
- coordonarea proceselor de audit intern de calitate;
- gestiunea bazei de date referitoare la calitatea serviciilor educaționale;
- diseminarea informațiilor și crearea culturii calității în universitate.

### ***Elaborarea documentelor Sistemului de management al calității (SMC)***

Conform cerințelor ARACIS, sistemul de asigurare și evaluare a calității de la Universitatea Transilvania din Brașov vizează întreaga organizație, cuprinde atât procesele educaționale și de cercetare științifică, cât și cele de management și suport.

În anul universitar 2019-2020 s-au elaborat/ actualizat 17 proceduri și instrucțiuni de lucru și 9 formulare specifice utilizate de Centrul de formare continuă (CFC).

Procedurile s-au elaborat sub coordonarea CEAC-U, cu sprijinul DAC și implicarea responsabililor și actorilor principali ai proceselor. Documentele SMC sunt accesibile pe intranet, la <https://intranet.unitbv.ro/Calitate/Documente-asigurarea-calitatii/Documente-SMC>.

### ***Evaluarea internă a programelor de studii***

În perioada octombrie 2019 – septembrie 2020, CEAC-U în colaborare cu DAC au coordonat activitatea de evaluare internă a programelor de studii supuse evaluării externe ARACIS. Au fost evaluate intern în vederea evaluării externe ARACIS, 16 programe de studii de licență (13 la IF, 2 la ID, 1 la IFR) și 31 domenii de studii universitare de masterat (71 programe de studii universitare de masterat IF și 5 programe de studii universitare de masterat IFR). Rezultatele evaluării externe de către ARACIS a acestor programe de studii și domenii de studii universitare de masterat sunt publicate pe site-ul universității la adresa: <https://didactic.unitbv.ro/biroul-de-asigurare-a-calitatii/rezultate>.

### ***Evaluarea internă instituțională***

Anual, în Universitatea Transilvania se realizează un proces de evaluare internă instituțională, realizat de CEAC-U cu sprijinul DAC. Raportul de evaluare internă a calității instituționale pe anul 2019-2020 s-a discutat și aprobat în ședința Senatului din 10 februarie 2021 și este publicat pe site-ul universității, la adresa <https://unitbv.ro/despre-unitbv/informatii-de-interes-public/transparenta-institutionala/rapoarte.html>.

### ***Evaluarea programelor de studii***

Oferta educațională a Universității Transilvania include doar programe de studii autorizate să funcționeze provizoriu sau acreditate.

În anul universitar 2020 au fost depuse la ARACIS, în vederea evaluării externe, rapoarte de evaluare



pentru 16 programe de studii universitare de licență (13 la IF, 2 la ID, 1 la IFR) și 31 domenii de studii universitare de masterat (71 programe de studii universitare de masterat IF și 5 programe de studii universitare de masterat IFR). Dintre acestea, datorită contextului pandemic, procesul de evaluare externă nu a fost finalizat pentru 3 programe de studii universitare de licență și 4 programe de studii universitare de masterat. Totodată, șapte programe de studii de licență (Inginerie și management în industria turismului, Autovehicule rutiere, Ingineria sudării, Ingineria și protecția mediului în industrie, Sisteme de producție digitale, Tehnologia construcțiilor de mașini, Inginerie medicală) au solicitat și au obținut certificarea EUR-ACE.

Întregul proces a fost coordonat de prorectorul de resort cu sprijinul Biroului de asigurare a calității și a vizat: instruirea coordonatorilor programelor de studii, a coordonatorilor de domenii de studii universitare de masterat supuse evaluării ARACIS (comunicare prin email și telefon) și a prodecanilor responsabili cu asigurarea calității; actualizarea informațiilor pentru Partea I a Raportului de evaluare internă a programelor de studii/domeniilor de masterat – Prezentarea instituției; difuzarea ghidului de evaluare externă, a procedurilor și a altor informații necesare pentru elaborarea Rapoartelor de evaluare internă; monitorizarea elaborării Raportului de autoevaluare, auditul/ verificarea rapoartelor pentru programele de studii și domeniile de masterat supuse procedurii de evaluare externă; comunicarea cu echipele de evaluare ARACIS.

### ***Evaluarea activității didactice de către studenți***

CEAC-U cu sprijinul DAC a coordonat evaluarea activității didactice de către studenți pentru disciplinele predate în anul universitar 2019-2020. Evaluarea activității didactice de către studenți este un proces care se realizează online, pe baza aplicației *Evaluarea activității didactice*, accesibilă pe intranetul universității.

Rezultatele evaluării de către studenți au fost centralizate la nivelul fiecărui program de studii, iar analiza datelor s-a finalizat prin elaborarea de Rapoarte și Planuri de măsuri.

La nivel instituțional, rezultatele evaluării de către studenți au fost centralizate de către DAC, iar analiza datelor s-a finalizat prin elaborarea Raportului privind rezultatele evaluării activității didactice de către studenți, publicat pe site-ul DAC la adresa <https://unitbv.ro/despre-unitbv/informatii-de-interes-public/transparenta-institutionala/rapoarte.html>.

Analiza procesului în ansamblu a evidențiat o serie de puncte slabe, asupra cărora este nevoie să se insiste în continuare, cu măsuri de îmbunătățire: numărul redus de respondenți, înregistrarea unor situații de completare eronată a corespondenței dintre disciplină și cadru didactic, implicarea redusă a membrilor CEAC-D, în special studenți.

În cadrul procesului de evaluare a activității didactice de către studenți pentru semestrul I au fost completate un număr de 4.953 chestionare (IF – 4.411 de chestionare online și ID/IFR – 542 online); pentru semestrul al II-lea s-au completat 5080 chestionare (IF – 4598 de chestionare online și ID/IFR – 482 online). În urma analizei realizate de Biroul de asigurare a calității împreună cu CIDIFR și CEAC-U reiese că, din 100 programe de studii de licență și 74 programe de studii universitare de masterat existente în structura universității, au fost transmise rezultatele pentru evaluarea disciplinelor din cadrul a 79 de programe de studii de licență și a 39 programe de studii de masterat pentru semestrul I și a 89 de programe de studii de licență și a 35 programe de studii de masterat pentru semestrul al II-lea. Se observă o rată relativ redusă de participare a studenților la completarea online a chestionarelor de evaluare pentru programe de studii învățământ cu frecvență (semestrul I - 25,12% și semestrul al II-lea - 21,31%). De asemenea, se constată că încă există

programe de studii cu un număr foarte mic sau fără chestionare completate; această situație are mai multe cauze, între care implicarea redusă a studenților și a studenților responsabili cu asigurarea calității pe programe de studii, sau lipsa instruirii studenților, în unele facultăți, de către cei responsabili (responsabilii CEAC-D, coordonatorii PS ID-IFR).

În vederea îmbunătățirii procesului de evaluare, comisia CEAC-U împreună cu Biroul de asigurare a calității a întreprins în anul universitar 2019-2020 o serie de acțiuni pentru instruirea personalului implicat în realizarea procesului de evaluare a activității didactice de către studenți. Au fost organizate întâlniri de consultanță personalizată și comunicare permanentă prin telefon și email cu informări adresate prodecanilor responsabili cu asigurarea calității și coordonatorilor CEAC-D, în scopul organizării și susținerii procesului de completare de către studenți a chestionarelor de evaluare. S-a urmărit o colaborare activă cu Biroul IT pentru rezolvarea operativă a oricăror probleme tehnice (încărcarea datelor din planurile de învățământ și statele de funcțiuni în aplicația AGSIS, selectarea cadrelor didactice propuse pentru evaluare, generarea rezultatelor evaluărilor) și a fost actualizată procedura și aplicația de evaluare online a activității didactice de către studenți în vederea sondării opiniei studenților cu privire la activitățile desfășurate în mediul online.

În ceea ce privește activitatea ID-IFR, în urma analizei rezultatelor din anul universitar 2019-2020 și a dificultăților întâmpinate în derularea procesului de evaluare a activității didactice, prezentate de Coordonatorul CIDIFR în ședința din 18 septembrie 2020, s-au propus și adoptat de către Consiliul CIDIFR următoarele măsuri suplimentare menite să crească gradul de implicare a studenților în procesul de evaluare:

- utilizarea unui pop-up (postat pe platforma eLearning ID-IFR) cu link către documentul conținând instructajul pentru studenți; Coordonatorul CIDIFR, în colaborare cu administratorul platformei eLearning, a dus la îndeplinire această activitate prin postarea cursului online *Evaluează acum, părerea ta contează!* care include instructajul privitor la procesul de evaluare de către studenți și care apare primul în lista cursurilor la care are acces fiecare student de la programele ID și IFR;
- postarea textului de atenționare *Evaluează acum, părerea ta contează!*, însoțit de linkul către aplicația de evaluare, în prima secțiune (de Forum / Date generale) a fiecărei discipline care trebuie evaluată (conform *Listei cadrelor didactice propuse spre evaluare pentru sem. I*), procedura urmând a se repeta în sem. al II-lea (conform *Listei cadrelor didactice propuse spre evaluare pentru sem. al II-lea*); responsabilii cu postarea textului și a linkului sunt responsabilii cu platforma eLearning PS ID/IFR sau coordonatorii PS ID/IFR (acolo unde nu există responsabil cu platforma per PS);
- intensificarea comunicării către studenți a datelor referitoare la procesul evaluării prin intermediul adreselor de grupă instituționale și prin intermediul forumului platformei eLearning;
- impulsivarea studenților în vederea participării la evaluare prin: 1) reamintirea importanței evaluării prin mesaje repetate pe forumul secțiunii *Informații și resurse generale* per an de studiu de pe platforma eLearning ID-IFR, dar și verbal în cadrul activităților didactice online sincrone (și față în față directe, atunci când acestea vor fi reluate); 2) asistarea efectivă a studenților evaluatori (așezați în fața calculatoarelor), prezenți în sâmbetele și/sau duminicile cu activități didactice față în față; responsabilii cu această activitate sunt coordonatorii PS ID/IFR în colaborare cu responsabilul cu platforma eLearning PS ID/IFR.

### ***Coordonarea proceselor de audit***

Auditurile de calitate se realizează sub coordonarea Biroul de asigurare a calității.

În anul universitar 2019-2020 s-au realizat:

- auditul rapoartelor de evaluare internă (pentru 16 programe de studii de licență și 31 domenii de studii universitare de masterat, supuse evaluării externe de către ARACIS în perioada noiembrie 2019-februarie 2020). La această acțiune au fost implicate cadre didactice din universitate care au calitatea de evaluatori ARACIS și personalul DAC;
- auditul procesului de evaluare a activității didactice de către studenți;  
Toate auditurile s-au încheiat cu fișe de observații/ rapoarte de audit elaborate de către DAC.

### ***Gestiunea Bazei de date referitoare la calitate***

Pe baza documentelor primite de la responsabilii de proces, DAC a actualizat baza de date referitoare la: programele de studii coordonate de departamente (situația actuală, istoric, evaluări externe); comisiile CEAC din universitate (CEAC-U, CEAC-D); coordonatorii programelor de studii, cu date de contact; evaluarea activității didactice de către studenți (sinteze pe programe de studii); audituri interne de calitate (fișe de observații și rapoarte de audit).

### ***Diseminarea informațiilor, asigurarea transparenței***

Informațiile relevante privind calitatea în universitate, inclusiv cele referitoare la sistemul de asigurare și evaluare a calității sunt publicate pe site-ul DAC și pe site-urile facultăților.

Informațiile publice, așa cum sunt definite în conformitate cu legislația în vigoare, inclusiv cu legea 544/2001 referitoare la universitate, sunt publicate pe site-ul universității. La adresa <http://unitbv.ro/despre-unitbv/informatii-de-interes-public.html> au fost introduse informațiile în conformitate cu memorandumul privind transparența informațiilor publice și legislația privind standardele de controlul intern managerial și au fost optimizate secțiunile privind solicitarea de informații și petiție on-line. Asigurarea accesului la informațiile de interes public este reglementată printr-o procedură internă. În acest sens, la nivelul universității funcționează Biroul de relații publice în subordinea prorectorului de resort, care asigură atât diseminarea informațiilor de interes public cât și formularea răspunsurilor la solicitările care i-au fost adresate, conform legislației în vigoare. În scopul monitorizării activității desfășurate și armonizarea cu obiectivele Planului strategic, la nivelul instituției funcționează Comisia de monitorizare, coordonare și îndrumare metodologică a dezvoltării sistemului de control managerial.

Vizibilitatea evenimentelor importante este asigurată atât prin afișarea acestora în secțiunea „Evenimente” a paginii de internet, prin comunicatele de presă cât și prin Newsletter-ul UNITBV, postat pe site-ul universității și trimis atât către partenerii de la nivel local, regional, național și internațional, în limbile română și engleză, cât și tuturor membrilor comunității academice, prin publicarea pe site-ul instituției.

Biroul de relații publice, împreună cu prorectorul cu relațiile publice au elaborat raportul anual, accesibil pe site-ul universității la adresa: <http://unitbv.ro/despre-unitbv/informatii-de-interes-public/transparența-institutionala.html>.

## **7. Situația respectării eticii universitare și a eticii activităților de cercetare**

În anul 2020, activitatea Comisiei de Etică și Deontologie Profesională Universitară (CEDPU) a fost ghidată de valorile morale și principiile promovate de Carta Universității Transilvania și de Codul de etică și

deontologie profesională universitară și a avut ca obiectiv principal asigurarea unui climat de încredere, respect, demnitate și responsabilitate în activitatea profesională și în relațiile interumane din universitate.

Activitatea membrilor comunității academice s-a bazat, ca și în alți ani, pe valorile și principiile promovate de Codul de etică și deontologie profesională universitară: legalitate, integritate academică, libertate academică, merit, profesionalism, responsabilitate, respect și toleranță, onestitate, transparență, bună-credință, confidențialitate, nediscriminare și egalitate de șanse.

Rolul Comisiei de Etică și Deontologie Profesională Universitară a fost cel de a analiza și soluționa abaterile de la etica universitară în vederea respectării acestor principii și valori precum și de a sprijini menținerea standardelor morale și a prestigiului universității.

Pe parcursul anului 2020, Comisia a fost solicitată să analizeze un număr de 7 cazuri. Sesizarea pentru toate cazurile cu privire la încălcarea normelor de etică a fost înaintată Comisiei de către conducerea universității. Raportul anual al Comisiei de etică poate fi consultat pe pagina de informații publice a universității, la adresa: [https://www.unitbv.ro/documente/despre-unitbv/info-interes-public/comisia-etica-univ/rapoarte-comisie-etica-univ/Raport\\_anual\\_al\\_Comisiei\\_de\\_Etica\\_2020.pdf](https://www.unitbv.ro/documente/despre-unitbv/info-interes-public/comisia-etica-univ/rapoarte-comisie-etica-univ/Raport_anual_al_Comisiei_de_Etica_2020.pdf).

În concluzie, prin soluțiile aduse la cunoștința Senatului, CEDPU a contribuit încă odată la popularizarea, în rândurile comunității academice, a normelor de conduită academică, a standardelor de profesionalism care trebuie să guverneze raporturile dintre membrii acestei comunități și a climatului de respect, responsabilitate și onestitate.

În universitate funcționează Comisia de etică în cercetarea social-umană și Comisia de etică a cercetării științifice medicale care au analizat în anul 2020 solicitările privind validarea din punct de vedere etic a cercetărilor. Nu s-au înregistrat solicitări neconforme cu reglementările etice ale cercetării științifice în vigoare.

Respectarea în marea majoritate a normelor de etică universitară atât la nivelul structurilor academice cât și din punct de vedere al cercetării științifice denotă gradul înalt de profesionalism al personalului din universitatea noastră, precum și preocuparea permanentă pentru asigurarea reperelor educaționale și instituționale privind asimilarea și implementarea principiilor etice și a respectării drepturilor omului, în conformitate cu normele morale și reglementările specifice din legislația națională și internațională în vigoare.

## **8. Situația inserției profesionale a absolvenților promoțiilor anterioare**

În anul 2020 au fost continuate demersurile din anii anteriori privind îmbunătățirea inserției profesionale a absolvenților universității, respectiv monitorizarea acestui proces. În acest sens, pot fi menționate următoarele acțiuni:

- ***Acțiuni pentru îmbunătățirea gradului de inserție profesională***

O misiune importantă a Centrului de Informare, Consiliere și Orientare a Carierei (CICOC) este aceea de a oferi studenților servicii gratuite de consiliere, atât educațională, cât și de carieră, în vederea creșterii angajabilității și integrării eficiente a acestora pe piața forței de muncă.

Prin specificul său, anul 2020 a afectat fără doar și poate și agenda CICOC-ului. În acest sens numeroase evenimente programate au fost anulate, însă mediul virtual, prin utilizarea platformei e-learning UNITBV, a facilitat desfășurarea unor activități precum:

- activități curente de consiliere și evaluare pentru orientarea în carieră, centrate pe clarificarea

opțiunilor profesionale la finalizarea ciclului licență,

- activități curente de suport psihologic și educațional pentru studenți în perioada pandemiei Covid-19,
- activitate destinată optimizării strategiilor de învățare eficientă: Cum să gestionăm învățarea online?
- activități individuale de optimizare a marketingului personal: CV feedback.

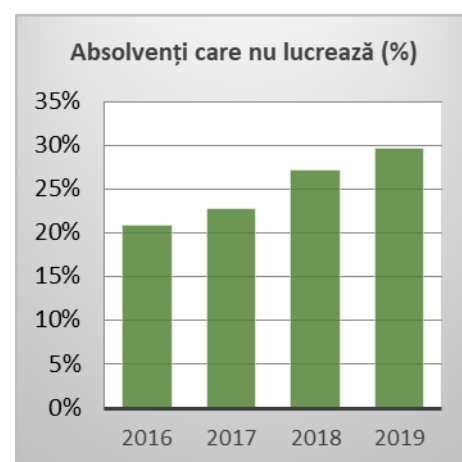
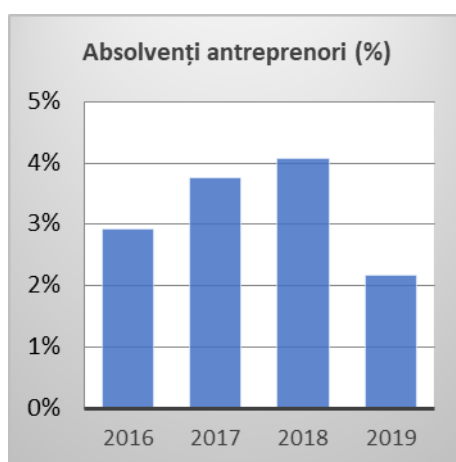
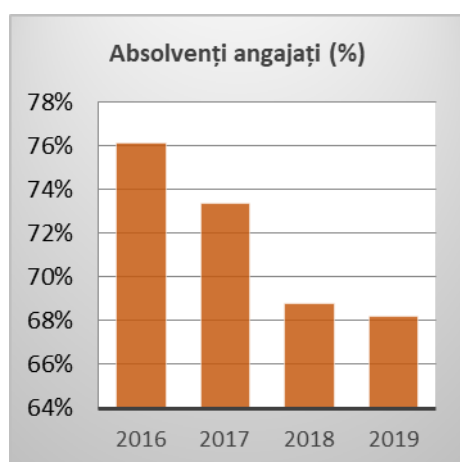
• **Acțiuni de evaluare a inserției socio-profesionale și a traseului ocupațional al absolvenților**

Aceste acțiuni sunt organizate de Biroul ALUMNI. Analiza prezentă a inserției socio-profesionale se bazează pe un număr ridicat de răspunsuri (8644 de chestionare completate). În urma prelucrării și sintezei datelor colectate până la sfârșitul anului 2020, s-a putut realiza o analiză mai detaliată a inserției socio-profesionale din ultimii 4 ani pe cicluri de studii (licență și master), analiză care include atât o viziune de ansamblu a situației angajabilității absolvenților pe cele 2 cicluri de studii, cât și o detaliere a acestei situații din punct de vedere a următorilor indicatori: gradul de angajabilitate a absolvenților (angajați, antreprenori, șomeri/persoane inactive pe piața muncii), structura procentuală a absolvenților pe tipuri de instituții angajatoare și intențiile viitoare de angajare ale absolvenților.

La nivelul universității situația angajabilității se prezintă astfel:

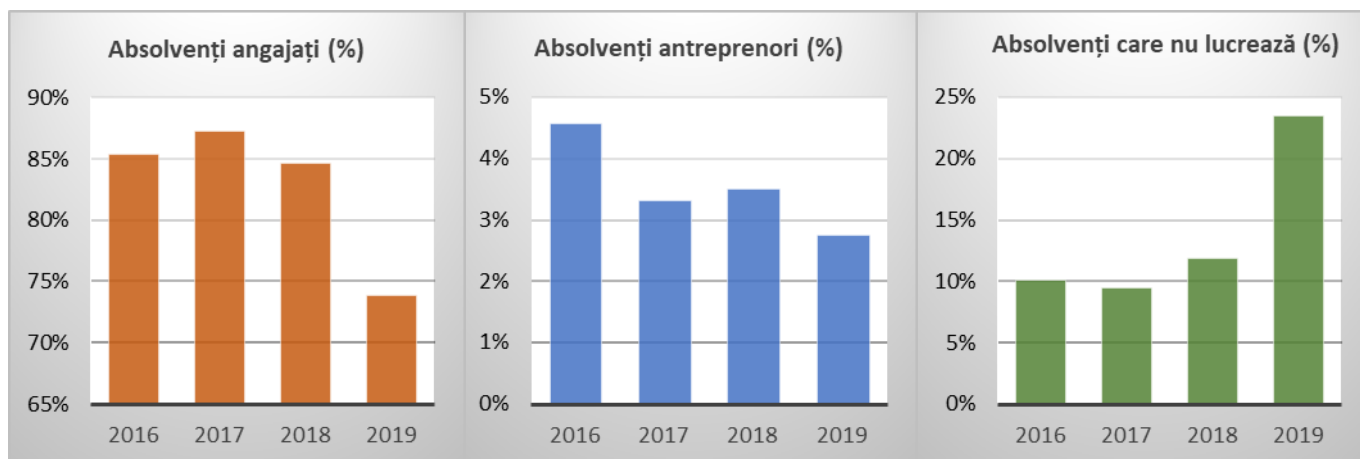
Tabel 15. Situația angajabilității – LICENȚĂ

Anul	2016	2017	2018	2019
Procent absolvenți angajați (rata de angajare) (%)	76,15	74,2	69,23	68,19
	76,13	73,38	68,78	
Procent absolvenți antreprenori (%)	2,89	3,37	3,22	2,17
	2,93	3,76	4,07	
Procent absolvenți neangajați (%)	20,96	22,43	27,55	29,65
	20,94	22,86	27,15	

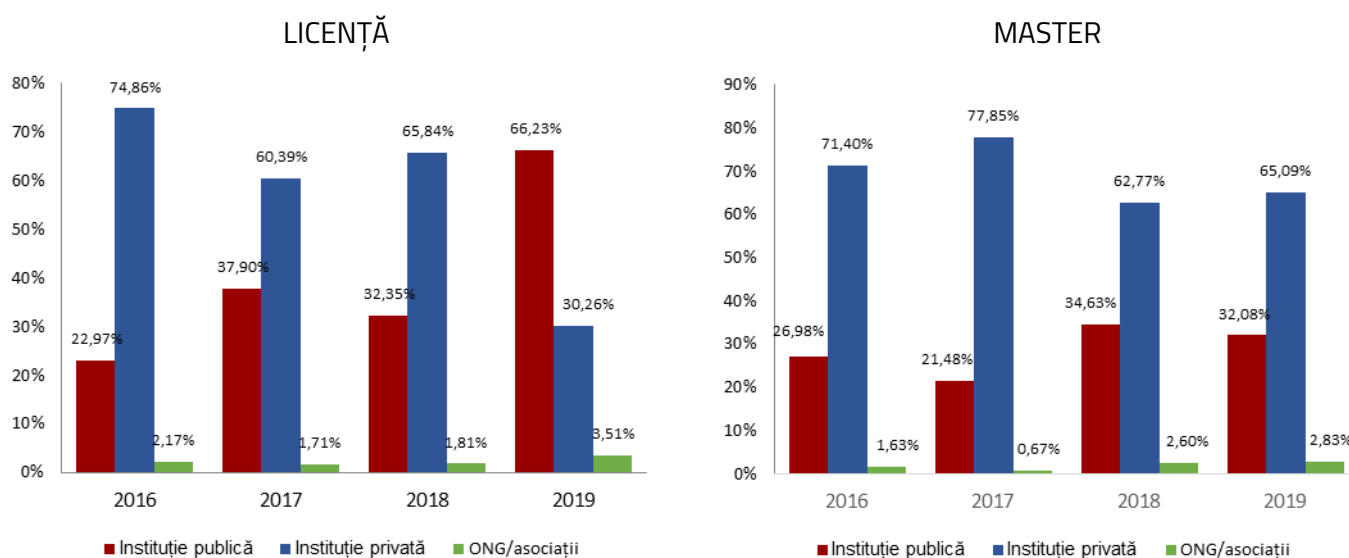


Tabel 16. Situația angajabilității – MASTERAT

Anul	2016	2017	2018	2019
Procent absolvenți angajați (rata de angajare) (%)	85,31	87,26	84,28	73,79
Procent absolvenți antreprenori (%)	4,58	3,32	3,50	2,76
Procent absolvenți neangajați (%)	10,11	9,42	11,89	



Situația angajabilității din punct de vedere al tipologiei instituțiilor angajatoare se prezintă astfel:

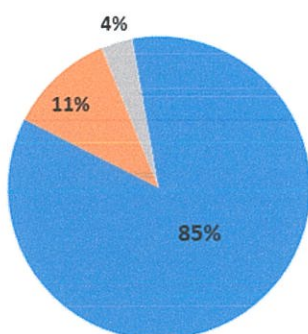


Din punct de vedere al intenției de angajare în viitor aceasta relevă următoarea situație pentru absolvenții pe cele 2 cicluri de studii din 2020:



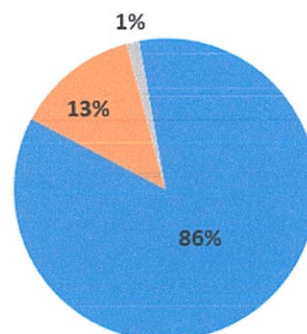
Intenție viitoare de angajare - Licență

■ În România ■ În Uniunea Europeană ■ În afara Uniunii Europene



Intenție viitoare de angajare - Master

■ În România ■ În Uniunea Europeană ■ În afara Uniunii Europene



Raportul extins privind traseul ocupațional al absolvenților Universității Transilvania din Brașov poate fi consultat pe site-ul universității, accesând următorul link:

<http://alumni.unitbv.ro/index.php/home/rapoarte-de-insertie>

### Concluzii

Raportul anual privind starea Universității Transilvania din Brașov pe anul 2020 este o sinteză elaborată conform Legii Educației Naționale pe baza informațiilor asumate de structurile universității privind activitățile și rezultatele obținute în conformitate cu Planul strategic 2020-2024.

În anul 2020 au continuat activitățile de dezvoltare și stimulare a resursei umane, de modernizare a bazei materiale a universității, au fost derulate activități de cercetare și inovare și a fost consolidat prestigiul universității la nivel național și internațional.

Promovarea performanței în educație, cercetare, atragerea de resursă umană înalt calificată au fost deziderate ale activității din 2020, a căror atingere a fost posibilă și datorită folosirii eficiente a resurselor de finanțare și a încurajării unui parteneriat real între membrii comunității academice.

*Material prezentat în Ședința Senatului Universității Transilvania din Brașov din 31.03.2021.*

Prof. dr. ing. Ioan Vasile Abrudan,

Rector

