



Universitatea
Transilvania
din Braşov

**RAPORT ANUAL PRIVIND STAREA
UNIVERSITĂȚII
TRANSILVANIA DIN BRAȘOV**

BRAȘOV, 22 martie 2023

Cuprins

1. Contextul instituțional	3
2. Situația financiară a universității, pe surse de finanțare și tipuri de cheltuieli.....	4
3. Situația programelor de studii	16
4. Situația personalului instituției. Situația posturilor vacante	22
5. Rezultatele activităților de cercetare științifică	25
6. Situația asigurării calității activităților în cadrul Universității	29
7. Situația respectării eticii universitare și a eticii activităților de cercetare	34
8. Situația inserției profesionale a absolvenților promoțiilor anterioare	35

1. Contextul instituțional

Universitatea Transilvania din Brașov este o instituție de învățământ superior de stat acreditată, care funcționează cu denumirea actuală în baza Ordinului Ministerului Învățământului și Științei nr. 4894/23.03.1991. Istoria sa începe în anul 1948, când a fost înființat *Institutul de Silvicultură Brașov*, pe baza Decretului nr. 175/1948 și Deciziei Ministeriale nr. 263327/ 1948. De atunci, universitatea s-a dezvoltat continuu, devenind astăzi cea mai mare universitate comprehensivă din România și cea mai mare și renumită instituție de învățământ superior din Regiunea de Dezvoltare Centru, în care studiază 20.355 de studenți sub îndrumarea a 621 de cadre didactice titulare și 75 de cadre didactice cu contract pe perioadă determinată (la începutul anului universitar 2022-2023). După anul 1990, structura universității a cunoscut o diversificare accentuată, încercând să răspundă nevoilor de instruire ale tinerilor precum și ofertei și cerințelor identificate pe piața muncii. Conform HG nr. 568/ 1995, au fost acreditate toate facultățile și programele de studii care au existat înainte de 1989 și, conform Legii nr. 88/ 1993, a demarat autorizarea provizorie a unor noi programe de studii. Procesul de autorizare și acreditate a fost parcurs, conform legii, pentru toate programele de studii care funcționează în universitate.

În prezent, Universitatea Transilvania din Brașov cuprinde 18 facultăți (Tabelul 1).

Tabelul 1. Structura pe facultăți a Universității Transilvania din Brașov

Nr.	Facultate	Anul înființării/ reînființării
1.	Facultatea de Inginerie Mecanică	1949
2.	Facultatea de Inginerie Tehnologică și Management Industrial	1953
3.	Facultatea de Design de Produs și Mediu	1964/ 2010
4.	Facultatea de Știința și Ingineria Materialelor	1990
5.	Facultatea de Inginerie Electrică și Știința Calculatoarelor	1990
6.	Facultatea de Silvicultură și Exploatare Forestiere	1948
7.	Facultatea de Design de Mobilier și Inginerie a Lemnului	1959
8.	Facultatea de Construcții	2003
9.	Facultatea de Alimentație și Turism	2007
10.	Facultatea de Matematică și Informatică	1971/ 1991
11.	Facultatea de Științe Economice și Administrarea Afacerilor	1990
12.	Facultatea de Litere	2002
13.	Facultatea de Muzică	1971/ 1991
14.	Facultatea de Medicină	1991
15.	Facultatea de Educație Fizică și Sporturi Montane	2002
16.	Facultatea de Drept	2002/ 2010
17.	Facultatea de Sociologie și Comunicare	2002/ 2010
18.	Facultatea de Psihologie și Științele Educației	2004

Din punct de vedere instituțional, ca și în anii precedenți, anul 2022 s-a caracterizat prin stabilitate, după ce Universitatea Transilvania din Brașov a parcurs în anul 2013 câteva modificări ale structurilor administrative, iar în anul 2012 au fost făcute o serie de modificări, atât la nivelul structurilor suport ale universității, cât și la nivelul facultăților/departamentelor.

Organigrama actualizată este publicată în pagina web a universității (<http://www.unitbv.ro/despre-unitbv/informatii-de-interes-public/organigrama.html>).

În anul 2022 nu au existat modificări în ceea ce privește numărul facultăților (18) și al departamentelor (30) (<http://www.unitbv.ro/facultati.html>), iar în viitor nu se prevăd schimbări relevante în structura universității, eventualele propuneri fiind analizate/aprobate de către structurile de decizie prevăzute de lege.

Comisiile de specialitate ale Senatului, în colaborare cu prorectoratele de resort și cu structurile suport relevante au continuat activitatea de actualizare și au supus spre aprobare Senatului principalele regulamente și metodologii privind desfășurarea proceselor didactice, de cercetare și administrative (<https://www.unitbv.ro/despre-unitbv/regulamente-si-hotarari/carta-universitatii-si-regulamente.html>), colaborarea dintre Consiliul de Administrație și Senat fiind una eficientă, bazată pe dialog și responsabilitate.

2. Situația financiară a universității pe surse de finanțare și tipuri de cheltuieli

Un element important al actului managerial la nivelul universității îl reprezintă transparența proceselor decizionale și în special a celor ce vizează aspectele financiare. În acest sens, toate documentele și situațiile financiare relevante din perioada 2015-2022 privind universitatea (inclusiv execuția bugetară) sunt afișate pe pagina web a universității la *Transparență instituțională* (<https://www.unitbv.ro/despre-unitbv/informatii-de-interes-public/transparența-instituțională.html>), iar din perioada 2012-2014 pe pagina de intranet a universității (<https://intranet.unitbv.ro/>), pentru a putea fi cunoscute de către întreaga comunitate din universitate. Suma alocată de la buget în 2022 a fost de 201.486.356 lei (inclusiv voucherele de vacanță), față de 2021, când finanțarea a fost de 198.078.999 lei, în 2020 de 210.859.526 lei (sumă care a inclus și diferențele salariale conform Legii 85/2016), în 2019 de 195.301.467 lei (inclusiv diferențele salariale conform Legii 85/2016 și sentințe judecătorești), în 2018 de 130.367.368 lei (inclusiv voucherele de vacanță), în 2017 de 102.413.189, 86.899.321 lei în 2016, 67.288.923 lei în 2015, 61.907.446 lei în 2014, 60.831.745 lei în 2013 și 60.131.753 lei în 2012, iar veniturile proprii din taxe și alte venituri din învățământ au totalizat 26.891.055 lei în 2022 față de 26.313.159 în 2021, 24.944.917 lei în 2020, 21.446.934 lei în 2019, 19.929.185 lei în 2018, 19.891.871 lei în 2017, 19.385.316 lei în 2016, 20.549.185 lei în 2015, 20.972.989 lei în 2014, 24.536.835 lei în 2013 și 21.366.868 lei în 2012.

Bugetul de venituri și cheltuieli și Execuția bugetară pentru perioada 1 ianuarie - 31 decembrie 2022 sunt prezentate în Figura 1.

De asemenea, în Tabelul 2 este prezentată situația conturilor din Trezorerie la data preluării mandatului de rector (29.02.2012) și la 11 ani de la data preluării acestuia (01.02.2023), în termeni comparativi (conform datelor furnizate de Direcția Financiară și Contabilitate).

Figura 1. Bugetul de venituri și cheltuieli și Execuția bugetară - 2022

Ministerul Educației
Universitatea Transilvania din Brașov
Nr. 19166/14.12.2022



DE ACORD,
Ministerul Educației

Se aprobă,
Rector,



BUGETUL DE VENITURI SI CHELTUIELI
PE ANUL 2022

Nr.crt.	Denumirea indicatorilor	Total cheltuieli	Trim I	Trim II	Trim III	Trim IV
I.	Sold initial la 01 ianuarie 2022	165.782.115	X	X	X	X
1	TOTAL VENITURI, din care:	295.746.222	68.314.570	75.141.378	73.270.338	79.019.936
1.1	Sume primite ME - contract institutional	201.518.362	46.800.000	52.938.600	47.991.200	53.788.562
1.1.1	Finantare de baza	186.561.058	45.600.000	43.126.420	46.550.000	51.284.638
1.1.2	Indemnizatie de hrana	4.329.024	1.200.000	1.200.000	1.200.000	729.024
1.1.3	Fond de Dezvoltare Institutionala - FDI	2.246.600	0	2.246.600	0	0
1.1.4	Legea 85/2016	0	0	0	0	0
1.1.5	Hotarari judecatoresti	0	0	0	0	0
1.1.6	Dobanzi calculate la sentinte judecatoresti definitive si irevocabile	0	0	0	0	0
1.1.7	Vouchere de vacanta	1.885.000	0	1.838.600	0	46.400
1.1.8	Fondul pentru Situatii Speciale	1.969.700	0	0	241.200	1.728.500
1.1.9	Finantarea cercetarii stiintifice universitare	4.526.980	0	4.526.980	0	0
1.2.	Venituri proprii obtinute din taxe si activitati desfasurate de institutiile de invatamant superior	22.251.500	4.943.600	4.656.400	6.600.000	6.051.500
1.3.	Alte venituri proprii, proiecte Rose+ donatii si sponsorizari	1.041.587	200.000	200.000	220.000	421.587
1.4.	Proiecte cu finantare din fonduri externe nerambursabile (FEN) POSTADERARE	8.090.000	2.600.000	2.000.000	2.000.000	1.490.000
1.5.	Venituri din activitatea de cercetare stiintifica, proiectare, consultanta si expertiza	10.000.000	595.000	2.605.000	2.800.000	4.000.000
1.6.	Alocatii de la bugetul de stat cu destinatie speciala, din care:	43.464.773	11.175.970	10.941.378	11.179.138	10.168.287
a)	reparatii capitale	0	0	0	0	0
b)	subventii pentru camine si cantine	8.705.918	2.274.870	1.460.706	1.599.138	3.371.204
c)	dotari si alte investitii	2.270.000	200.000	500.000	800.000	770.000
d)	burse	31.584.083	8.500.000	8.600.000	8.600.000	5.884.083
e)	alte forme de protectie sociala a studentilor	903.000	200.000	300.000	100.000	303.000
f)	alocatii pentru obiective de investitii	0	0	80.000	80.000	-160.000
g)	subventie cazare conf OUG 73/2004	1.772	1.100	672	0	0
1.7.	Proiecte cu finantare din componentea de imprumut a PNRR si TVA aferente	0	0	0	0	0
1.8.	Venituri proprii camine- cantine	9.380.000	2.000.000	1.800.000	2.480.000	3.100.000
1.9.	Sume aprobate din excedent ani anteriori	8.975.000	0	400.000	3.075.000	5.500.000
2	TOTAL CHELTUIELI, din care :					
	I.Credite de angajament	339.474.933	68.314.570	75.541.378	76.345.338	119.273.647
	II. Credite bugetare	304.721.222	68.314.570	75.541.378	76.345.338	84.519.936
2.1.	Cheltuieli pentru activitatea de baza					
	I.Credite de angajament	227.638.887	51.543.600	57.047.438	55.511.200	63.536.649
	II. Credite bugetare	227.638.887	51.543.600	57.047.438	55.511.200	63.536.649
2.2.	Proiecte cu finantare din fonduri externe nerambursabile (FEN) POSTADERARE					
	I.Credite de angajament	14.237.562	3.000.000	3.147.562	4.375.000	3.715.000
	II. Credite bugetare	14.237.562	3.000.000	3.147.562	4.375.000	3.715.000
2.3.	Cheltuieli pentru activitatea de cercetare stiintifica, proiectare, consultanta si expertiza					
	I.Credite de angajament	10.000.000	595.000	2.605.000	2.800.000	4.000.000
	II. Credite bugetare	10.000.000	595.000	2.605.000	2.800.000	4.000.000
2.4.	Cheltuieli din alocatii de la bugetul de stat cu destinatie speciala, din care:					
	I.Credite de angajament	43.464.773	11.175.970	10.941.378	11.179.138	10.168.287
	II. Credite bugetare	43.464.773	11.175.970	10.941.378	11.179.138	10.168.287
a)	cheltuieli pentru reparatii capitale	0	0	0	0	0
b)	subventii pentru camine si cantine studentesti	8.705.918	2.274.870	1.460.706	1.599.138	3.371.204
c)	cheltuieli pentru dotari si alte investitii, consolidari, reabilitari	2.270.000	200.000	500.000	800.000	770.000
d)	cheltuieli pentru burse	31.584.083	8.500.000	8.600.000	8.600.000	5.884.083
e)	cheltuieli pentru alte forme de protectie sociala	903.000	200.000	300.000	100.000	303.000
f)	cheltuieli pentru obiective de investitii	0	0	80.000	80.000	-160.000
g)	cheltuieli subventie cazare conf OUG 73/2004	1.772	1.100	672	0	0
2.5.	Cheltuieli din sume primite din componentea de imprumut a PNRR si TVA aferent					
	I.Credite de angajament	34.753.711	0	0	0	34.753.711
	II. Credite bugetare	0	0	0	0	0
2.6.	Cheltuieli pentru camine si cantine studentesti					
	I.Credite de angajament	9.380.000	2.000.000	1.800.000	2.480.000	3.100.000
	II. Credite bugetare	9.380.000	2.000.000	1.800.000	2.480.000	3.100.000
II.	Sold final la 31 decembrie 2022 (rd. II = rd. I)	156.807.115	X	X	X	X

10

Director Economic,

Signature

Signature

Situație privind centralizarea cheltuielilor prevăzute în bugetul de venituri și cheltuieli pe anul 2022

lei

	Total cheltuieli	Din care:						Venituri proprii, din care:		Sume primite din componenta de imprumut a PNRR și TVA aferent	
		Sume primite ME - contract instituțional, din care:						Cheltuieli din sold (initial)			
		FDI	FSS	Finanțarea cercetării științifice universitare	Hotărârile judecătorești privind acordarea sporului de delectat	Dobânzi calculate la hotărârile judecătorești	Alocatie de la bugetul de stat cu destinație specială				
II) TOTAL CHELTUIELI, din care:											
I.Credite de angajament	339.474.933	201.518.362	2.246.600	1.969.700	4.526.980	0	0	43.464.773	59.738.087	1.975.000	34.753.711
II. Credite bugetare	304.721.222	201.518.362	2.246.600	1.969.700	4.526.980	0	0	43.464.773	59.738.087	1.975.000	0
10. Cheltuieli de personal, din care											
I.Credite de angajament	178.982.374	159.237.374	303.350	0	1.520.000			5.260.000	14.485.000	125.000	
II. Credite bugetare	178.982.374	159.237.374	303.350	0	1.520.000			5.260.000	14.485.000	125.000	
- Alocatie de hrana	4.329.024	4.329.024								0	
- Vouchere de vacanta	1.885.000	1.885.000	0							0	
20. Bani și servicii											
I.Credite de angajament	59.182.431	41.175.988	1.943.250	1.969.700	3.006.980	0	0	3.445.918	14.560.525	350.000	
II. Credite bugetare	59.182.431	41.175.988	1.943.250	1.969.700	3.006.980			3.445.918	14.560.525	350.000	
57. Asistența socială											
I.Credite de angajament	1.204.772	0						904.772	300.000	0	
II. Credite bugetare	1.204.772	0						904.772	300.000	0	
58. PROIECTE CU FINANȚARE DIN FD. EXTERNE NERAMBURSABILE AFERENTE CADRULUI FINANCIAR 2014-2020											
I.Credite de angajament	14.237.562	0						0	14.237.562	1.000.000	
II. Credite bugetare	14.237.562	0						0	14.237.562	1.000.000	
59. Alte cheltuieli			0	0	0	0					
I.Credite de angajament	34.689.083	1.105.000	0	0	0	0		31.584.083	2.000.000	500.000	
II. Credite bugetare	34.689.083	1.105.000						31.584.083	2.000.000	500.000	
61. Proiecte cu finanțare din sumele aferente componentei de imprumut a PNRR											
I.Credite de angajament	34.753.711										34.753.711
II. Credite bugetare	0										0
61.01 Fonduri din imprumut rambursabil											
I.Credite de angajament	29.204.799										29.204.799
II. Credite bugetare	0										0
61.03 Sume aferente TVA											
I.Credite de angajament	5.548.912										5.548.912
II. Credite bugetare	0										0
71. Active nefinanciare											
I.Credite de angajament	16.425.000	0						2.270.000	14.155.000	0	
II. Credite bugetare	16.425.000	0						2.270.000	14.155.000	0	

10


 Rector,
 Prof. Univ. Dr. Ioan Vasile ABRUDAN

Director Economic,
 Ec. Elena Iuliana BANCUI



CONTUL DE EXECUTIE A BUGETULUI INSTITUTIEI PUBLICE - VENITURI la data de 31.12.2022
SURSA F

Nr. crt.	Denumire indicator	Cod	Prevederi bugetare initiale	Prevederi bugetare definitive	Drepturi constatate			Incasari realizate	Stingeri pe alte cai decat	Drepturi constatate de incasat
					Total, din care	din anii precedenti	din anul curent			
	A	B	1	2	3=4+5	4	5	6	7	8=3-6-7
	VENITURI TOTALE (1+2)		265.984.213	295.746.222	316.508.071	712.842	315.795.229	310.058.243	5.496.404	953.424
1	Venituri proprii, din care:		46.763.087	50.763.087	71.556.942	712.842	70.844.100	65.107.114	5.496.404	953.424
	Venituri din inchirieri	30.10.05	11.002	11.002	11.319	811	10.508	11.319	0	0
	Venituri din dobanzi	31.10.03	500	500	0	0			0	0
	Taxe si alte venituri in invatamant	33.10.05	23.411.500	22.251.500	28.937.544	75.679	28.861.865	26.891.055	1.943.037	103.452
	Venituri din prestari servicii	33.10.08	30.000	30.000	37.873	0	37.873	34.329	0	3.544
	Contributia studentilor pentru Camine-Cantine	33.10.14	7.400.000	9.380.000	12.648.676	92.255	12.556.421	11.108.059	1.335.025	205.592
	Venituri din cercetare	33.10.20	7.000.000	10.000.000	10.740.433	93.868	10.646.565	10.578.073	842	161.518
	Alte venituri din prestari servicii si alte activitati	33.10.50	280.085	280.085	458.993	9.482	449.511	449.422	7	9.564
	Sume provenite din finantarea bugetara a anilor prec.	36.10.50	0	20.000	0	0	0	0	0	0
	Donatii si sponsorizari	37.10.01	140.000	300.000	300.473	0	300.473	300.473	0	0
	Alte venituri din valorif.bunuri	39.10.50			19.886	7.997	11.889	19.648	238	0
	Subv.ptr. inst. publice pr. Rose	42.10.38	400.000	400.000	221.004	0	221.004	221.004	0	0
	Subv.de la bugetul de stat (cofin.si TVA aferenta FEN)	42.10.39	0	0	223.483	223.483	0	0	24.702	198.781
	Subv.de la bugetul de stat (cofin.si TVA aferenta FEN)	42.10.70			430.984	18.256	412.728	144.331	260.377	26.276
	Sume primite de la UE/alti donatori si pefinantari	45.10.	0	0	87.564	87.564	0	0	6.424	81.140
	Sume primite de la Fondul European de Dezv.Regionala	45.10.01	0	0	15.869	15.869	0	0	0	15.869
	- rambursari an curent,cofin.		0	0	0	0	0	0	0	0
	- rambursari ani anteriori		0	0	15.869	15.869	0	0	0	15.869
	- pefinantari		0	0	0	0	0	0	0	0
	Sume primite de la Fondul Social European	45.10.02	0	0	71.695	71.695	0	0	6.424	65.271

- rambursari an curent,cofin.		0	0	0	0	0	0	0	0
- rambursari ani anteriori		0	0	71.695	71.695	0	0	6.424	65.271
- prefinantari		0	0	0	0	0	0	0	0
facilit.postaderare	45.10.16	0	0	0	0	0	0	0	0
- rambursari an curent		0	0	0	0			0	0
- rambursari an anterior				0	0			0	0
Fonduri externe neramb.progr. elvetiano-roman	45.10.19	0	0	0	0	0	0	0	0
- rambursari an curent		0	0	0	0			0	0
- rambursari an anterior		0	0	0	0	0	0	0	0
- prefinantari		0	0	0	0	0	0	0	0
Sume primite de la UE/alti donatori si prefinantari	48.10	8.090.000	8.090.000	17.438.710	103.447	17.335.263	15.349.401	1.925.752	163.557
Sume primite de la Fondul European de dezvoltare Regionala	48.10.01	2.746.938	2.746.938	2.767.793	103.447	2.664.346	1.412.252	1.355.541	0
- rambursari an curent,cofin.		0	0	1.224.713	103.447	1.121.266	194.577	1.030.136	0
- rambursari ani anteriori		0	0	351.113	0	351.113	25.708	325.405	0
- prefinantari		2.746.938	2.746.938	1.191.967	0	1.191.967	1.191.967	0	0
Sume primite de la Fondul Social European	48.10.02	2.028.368	2.028.368	951.681	0	951.681	218.068	570.056	163.557
- rambursari an curent,cofin.		0	0	697.092	0	697.092	218.068	315.467	163.557
- rambursari ani anteriori		0	0	254.589	0	254.589	0	254.589	0
- prefinantari		2.028.368	2.028.368	0	0			0	0
facilit.postaderare	48.10.16	3.314.694	3.314.694	13.719.236	0	13.719.236	13.719.081	155	0
- rambursari an curent		3.314.694	3.314.694	13.719.236	0	13.719.236	13.719.081	155	0
- rambursari ani anteriori		0	0	0	0			0	0
2 Subventii pentru institutii publice, din care:	42.10.38	219.221.126	244.983.135	244.951.129	0	244.951.129	244.951.129	0	0
a) finantarea de baza		177.996.855	201.518.362	201.486.356	0	201.486.356	201.486.356		0
b) alocatii cu dest.speciala:		41.224.271	43.464.773	43.464.773	0	43.464.773	43.464.773	0	0
- obiective de investitii		270.000	0	0	0	0	0	0	0
- dotari si alte investitii		2.000.000	2.270.000	2.270.000	0	2.270.000	2.270.000	0	0
- burse si alte forme de protectie sociala		31.071.447	31.584.083	31.584.083	0	31.584.083	31.584.083	0	0
- transport studenti		809.000	903.000	903.000	0	903.000	903.000	0	0
- subv.individuale ptr. sprijin cazare OUG.73/2004		1.772	1.772	1.772	0	1.772	1.772	0	0
- ajutor financiar achizitie calculatoare HG.1294/2004		0		0	0			0	0

- subventii camine-cantine		7.072.052	8.705.918	8.705.918	0	8.705.918	8.705.918	0	0
Necuprins in total:									
Sponsorizare ct.5007				0	0	0	0	0	0

Rector,
Prof.dr.ing.Ioan Vasile Abrudan



Director economic,
Ec.Elena Iuliana Banciu

Universitatea "Transilvania" Din Brasov
Brasov, str. nr.
Cod fiscal: 4317754

CONTUL DE EXECUȚIE A BUGETULUI INSTITUTIILOR PUBLICE- CHELTUIELI
PENTRU 31/12/2022

Anexa 7

Cod 21 01F Tip 20

lei

Denumirea indicatorilor	Cod	Credite de angajament		Credite bugetare		Angajamente bugetare	Angajamente legale	Plati efectuate	Angajamente legale de platit	Cheltuieli efective
		initial	definitiv	initial	definitiv					
A	B	1	2	3	4	5	6	7	8=6-7	9
TOTAL CHELTUIELI	00	267.959.213	304.721.222	267.959.213	304.721.222	280.623.094	280.623.094	280.623.094	0	300.197.385
CHELTUIELI CURENTE (cod 10+20+30+40+50+51+55+56+57+58+59+60+61+65)	01	251.534.213	288.296.222	251.534.213	288.296.222	271.898.607	271.898.607	271.898.607	0	274.815.826
TITLUL I CHELTUIELI DE PERSONAL	10	177.384.590	178.982.374	177.384.590	178.982.374	174.583.825	174.583.825	174.583.825	0	174.936.816
Cheltuieli salariale in bani	10.01	171.738.490	173.133.074	171.738.490	173.133.074	168.927.466	168.927.466	168.927.466	0	169.271.772
Salarii de baza	10.01.01	142.614.000	139.998.300	142.614.000	139.998.300	137.814.308	137.814.308	137.814.308	0	138.370.482
Sporuri pentru conditii de munca	10.01.05	277.500	267.700	277.500	267.700	235.316	235.316	235.316	0	234.768
Fond pentru posturi ocupate prin cumul	10.01.10	76.000	121.000	76.000	121.000	89.932	89.932	89.932	0	99.178
Fond aferent platii cu ora	10.01.11	21.641.500	24.350.100	21.641.500	24.350.100	23.951.050	23.951.050	23.951.050	0	23.890.979
Drepturi de delegare	10.01.13	1.618.500	3.139.350	1.618.500	3.139.350	2.350.094	2.350.094	2.350.094	0	2.360.356
Indemnizatii de hrana	10.01.17	4.360.990	4.329.024	4.360.990	4.329.024	4.299.918	4.299.918	4.299.918	0	4.306.009
Alte drepturi salariale in bani	10.01.30	1.150.000	927.600	1.150.000	927.600	186.848	186.848	186.848	0	10.000
Cheltuieli salariale in natura	10.02	1.844.100	1.920.000	1.844.100	1.920.000	1.910.595	1.910.595	1.910.595	0	1.910.595
Transportul la si de la locul de munca	10.02.05	5.500	35.000	5.500	35.000	28.495	28.495	28.495	0	28.495
Vouchere de vacanta	10.02.06	1.838.600	1.885.000	1.838.600	1.885.000	1.882.100	1.882.100	1.882.100	0	1.882.100
Contributii	10.03	3.802.000	3.929.300	3.802.000	3.929.300	3.745.764	3.745.764	3.745.764	0	3.754.449
Contributia asiguratorie pentru munca	10.03.07	3.802.000	3.929.300	3.802.000	3.929.300	3.745.764	3.745.764	3.745.764	0	3.754.449
TITLUL II BUNURI SI SERVICII	20	27.224.842	59.182.431	27.224.842	59.182.431	52.124.011	52.124.011	52.124.011	0	49.336.159
Bunuri si servicii	20.01	15.720.992	27.676.631	15.720.992	27.676.631	24.190.581	24.190.581	24.190.581	0	24.542.770
Furnituri de birou	20.01.01	119.500	356.500	119.500	356.500	308.985	308.985	308.985	0	248.916
Materiale pentru curatenie	20.01.02	248.500	390.500	248.500	390.500	316.745	316.745	316.745	0	281.099
Încalzit, iluminat si forta motrica	20.01.03	9.352.750	11.625.490	9.352.750	11.625.490	10.699.904	10.699.904	10.699.904	0	10.767.266
Apa, canal si salubritate	20.01.04	2.012.000	4.487.000	2.012.000	4.487.000	3.167.440	3.167.440	3.167.440	0	3.167.272
Carburanti si lubrifianti	20.01.05	115.000	363.000	115.000	363.000	233.871	233.871	233.871	0	233.871
Piese de schimb	20.01.06	12.000	56.000	12.000	56.000	46.051	46.051	46.051	0	46.051
Transport	20.01.07	42.000	188.000	42.000	188.000	152.423	152.423	152.423	0	152.423
Posta, telecomunicatii, radio, tv, internet	20.01.08	342.250	530.250	342.250	530.250	485.217	485.217	485.217	0	487.634
Materiale si prestari de servicii cu caracter functional	20.01.09	594.470	887.020	594.470	887.020	774.161	774.161	774.161	0	747.970
Alte bunuri si servicii pentru întretinere si functionare	20.01.30	2.882.522	8.792.871	2.882.522	8.792.871	8.005.784	8.005.784	8.005.784	0	8.410.268
Reparatii curente	20.02	4.585.000	13.193.320	4.585.000	13.193.320	12.058.237	12.058.237	12.058.237	0	12.058.237
Reparatii curente	20.02.00	4.585.000	13.193.320	4.585.000	13.193.320	12.058.237	12.058.237	12.058.237	0	12.058.237
Hrana	20.03	1.520.000	2.133.500	1.520.000	2.133.500	1.826.996	1.826.996	1.826.996	0	1.849.865
Hrana pentru oameni	20.03.01	1.450.000	2.050.000	1.450.000	2.050.000	1.756.849	1.756.849	1.756.849	0	1.740.740
Hrana pentru animale	20.03.02	70.000	83.500	70.000	83.500	70.147	70.147	70.147	0	109.125
Medicamente si materiale sanitare	20.04	16.000	41.000	16.000	41.000	26.364	26.364	26.364	0	26.364
Medicamente	20.04.01	4.500	14.500	4.500	14.500	9.553	9.553	9.553	0	9.553
Materiale sanitare	20.04.02	11.500	26.500	11.500	26.500	16.811	16.811	16.811	0	16.811
Bunuri de natura obiectelor de inventar	20.05	1.323.000	4.153.500	1.323.000	4.153.500	3.906.514	3.906.514	3.906.514	0	1.472.990
Uniforme si echipament	20.05.01	18.000	48.500	18.000	48.500	30.248	30.248	30.248	0	1.114
Lenjerie si accesorii de pat	20.05.03	105.000	26.000	105.000	26.000	12.731	12.731	12.731	0	5.189

Denumirea indicatorilor	Cod	Credite de angajament		Credite bugetare		Angajamente bugetare	Angajamente legale	Plati efectuate	Angajamente legale de platit	Cheltuieli efective
		initial	definitiv	initial	definitiv					
A	B	1	2	3	4	5	6	7	8=6-7	9
Alte obiecte de inventar	20.05.30	1.200.000	4.079.000	1.200.000	4.079.000	3.863.535	3.863.535	3.863.535	0	1.466.687
Deplasari, detasari, transferari	20.06	1.212.500	4.444.780	1.212.500	4.444.780	3.757.797	3.757.797	3.757.797	0	3.654.766
Deplasari interne, detasari, transferari	20.06.01	350.000	399.480	350.000	399.480	306.828	306.828	306.828	0	306.281
Deplasari in strainatate	20.06.02	862.500	4.045.300	862.500	4.045.300	3.450.969	3.450.969	3.450.969	0	3.348.485
Materiale de laborator	20.09	186.000	438.500	186.000	438.500	323.006	323.006	323.006	0	329.574
Materiale de laborator	20.09.00	186.000	438.500	186.000	438.500	323.006	323.006	323.006	0	329.574
Carti, publicatii si materiale documentare	20.11	136.300	246.600	136.300	246.600	213.128	213.128	213.128	0	4.196
Carti, publicatii si materiale documentare	20.11.00	136.300	246.600	136.300	246.600	213.128	213.128	213.128	0	4.196
Pregatire profesionala	20.13	80.000	75.000	80.000	75.000	59.494	59.494	59.494	0	62.299
Pregatire profesionala	20.13.00	80.000	75.000	80.000	75.000	59.494	59.494	59.494	0	62.299
Alte cheltuieli	20.30	2.445.050	6.779.600	2.445.050	6.779.600	5.761.894	5.761.894	5.761.894	0	5.335.098
Protocol si reprezentare	20.30.02	5.000	5.000	5.000	5.000	0	0	0	0	0
Prime de asigurare non-viata	20.30.03	42.500	65.500	42.500	65.500	51.136	51.136	51.136	0	51.136
Chirii	20.30.04	15.550	17.550	15.550	17.550	10.552	10.552	10.552	0	9.072
Alte cheltuieli cu bunuri si servicii	20.30.30	2.382.000	6.691.550	2.382.000	6.691.550	5.700.206	5.700.206	5.700.206	0	5.274.890
TITLUL VIII PROIECTE CU FINANTARE DIN FONDURI EXTERNE NERAMBURSABILE (FEN) POSTADERARE	56	0	0	0	0	0	0	0	0	1.570.090
Programe din Fondul European de Dezvoltare Regionala (FEDR)	56.01	0	0	0	0	0	0	0	0	1.491.157
Finantarea nationala	56.01.01	0	0	0	0	0	0	0	0	1.491.157
Programe din Fondul Social European (FSE)	56.02	0	0	0	0	0	0	0	0	20.996
Finantarea nationala	56.02.01	0	0	0	0	0	0	0	0	20.996
Alte facilitati si instrumente postaderare	56.16	0	0	0	0	0	0	0	0	57.937
Finantarea externa nerambursabila	56.16.02	0	0	0	0	0	0	0	0	57.937
TITLUL IX ASISTENTA SOCIALA	57	1.110.772	1.204.772	1.110.772	1.204.772	432.540	432.540	432.540	0	3.760.954
Ajutoare sociale	57.02	1.110.772	1.204.772	1.110.772	1.204.772	432.540	432.540	432.540	0	3.760.954
Ajutoare sociale in numerar	57.02.01	150.000	150.000	150.000	150.000	63.683	63.683	63.683	0	63.683
Ajutoare sociale in natura	57.02.02	960.772	1.054.772	960.772	1.054.772	368.857	368.857	368.857	0	3.697.271
TITLUL X PROIECTE CU FINANTARE DIN FONDURI EXTERNE NERAMBURSABILE AFERENTE CADRULUI FINANCIAR 2014-2020	58	10.237.562	14.237.562	10.237.562	14.237.562	11.021.850	11.021.850	11.021.850	0	11.475.426
Programe din Fondul European de Dezvoltare Regionala (FEDR)	58.01	2.771.938	1.971.938	2.771.938	1.971.938	1.341.251	1.341.251	1.341.251	0	1.513.587
Finantarea nationala	58.01.01	414.670	299.670	414.670	299.670	201.040	201.040	201.040	0	226.906
Finantarea externa nerambursabila	58.01.02	2.355.268	1.670.268	2.355.268	1.670.268	1.139.385	1.139.385	1.139.385	0	1.285.969
Cheltuieli neeligibile	58.01.03	2.000	2.000	2.000	2.000	826	826	826	0	712
Programe din Fondul Social European (FSE)	58.02	2.528.368	2.528.368	2.528.368	2.528.368	828.695	828.695	828.695	0	828.114
Finantarea nationala	58.02.01	380.000	380.000	380.000	380.000	128.991	128.991	128.991	0	128.901
Finantarea externa nerambursabila	58.02.02	2.148.368	2.148.368	2.148.368	2.148.368	699.704	699.704	699.704	0	699.213
Alte facilitati si instrumente postaderare (AFIP)	58.16	4.937.256	9.737.256	4.937.256	9.737.256	8.851.904	8.851.904	8.851.904	0	9.133.725
Finantare externa nerambursabila	58.16.02	4.937.256	9.737.256	4.937.256	9.737.256	8.851.904	8.851.904	8.851.904	0	9.133.725
TITLUL XI ALTE CHELTUIELI	59	35.576.447	34.689.083	35.576.447	34.689.083	33.736.381	33.736.381	33.736.381	0	33.736.381
Burse	59.01	34.571.447	33.584.083	34.571.447	33.584.083	32.657.063	32.657.063	32.657.063	0	32.657.063
Burse	59.01.00	34.571.447	33.584.083	34.571.447	33.584.083	32.657.063	32.657.063	32.657.063	0	32.657.063
Sume aferente persoanelor cu handicap neincadrate	59.40	1.000.000	1.100.000	1.000.000	1.100.000	1.079.318	1.079.318	1.079.318	0	1.079.318
Sume aferente persoanelor cu handicap neincadrate	59.40.00	1.000.000	1.100.000	1.000.000	1.100.000	1.079.318	1.079.318	1.079.318	0	1.079.318
Indemnizatii acordate parintilor pentru supravegherea copiilor pe perioada inchiderii temporare a unitatilor de invatamant	59.42	5.000	5.000	5.000	5.000	0	0	0	0	0
Indemnizatii acordate parintilor pentru supravegherea copiilor pe perioada inchiderii temporare a unitatilor de invatamant	59.42.00	5.000	5.000	5.000	5.000	0	0	0	0	0

Denumirea indicatorilor	Cod	Credite de angajament		Credite bugetare		Angajamente bugetare	Angajamente legale	Plati efectuate	Angajamente legale de platit	Cheltuieli efective
		initial	definitiv	initial	definitiv					
A	B	1	2	3	4	5	6	7	8=6-7	9
70. CHELTUIELI DE CAPITAL (70=71+72+75)	70	16.425.000	16.425.000	16.425.000	16.425.000	11.737.865	11.737.865	11.737.865	0	25.381.559
TITLU XV ACTIVE NEFINANCIARE (71.01 + 71.02)	71	16.425.000	16.425.000	16.425.000	16.425.000	11.737.865	11.737.865	11.737.865	0	25.381.559
Active fixe	71.01	16.425.000	16.425.000	16.425.000	16.425.000	11.737.865	11.737.865	11.737.865	0	25.381.559
Constructii	71.01.01	10.925.000	9.425.000	10.925.000	9.425.000	4.916.009	4.916.009	4.916.009	0	19.669.416
Masini, echipamente si mijloace de transport	71.01.02	5.000.000	6.690.000	5.000.000	6.690.000	6.512.389	6.512.389	6.512.389	0	4.215.070
Mobilier, aparatura birotica si alte active corporale	71.01.03	300.000	252.900	300.000	252.900	252.805	252.805	252.805	0	319.747
Alte active fixe	71.01.30	200.000	57.100	200.000	57.100	56.662	56.662	56.662	0	1.177.326
TITLUL XXI PLATI EFECTUATE IN ANII PRECEDENTI SI RECUPERATE IN ANUL CURENT	85	0	0	0	0	-3.013.378	-3.013.378	-3.013.378	0	0
Plati efectuate in anii precedenti si recuperate in anul curent	85.01	0	0	0	0	-3.013.378	-3.013.378	-3.013.378	0	0
Plati efectuate in anii precedenti si recuperate in anul curent aferente cheltuielilor curente si operatiunilor financiare ale altor institutii publice	85.01.03	0	0	0	0	-3.010.481	-3.010.481	-3.010.481	0	0
Plati efectuate in anii precedenti si recuperate in anul curent aferente fondurilor externe nerambursabile	85.01.05	0	0	0	0	-2.897	-2.897	-2.897	0	0

Certificam exactitatea datelor raportate, precum si faptul ca acestea se bazeaza pe evidenta contabila sintetica si analitica tinuta la zi in conformitate cu reglementarile legale in vigoare

Conducatorul institutiei

Prof. dr. ing. Ioan Vasile Abrudan



Conducatorul compartimentului
financiar-contabil

Ec. Elena Iuliana Banciu

Tabelul 2. Situația financiară a conturilor din Trezorerie la 29.02.2012 și 01.02.2023

Sursa de finanțare	Disp. la 29.02.2012 (lei)	Disp. la 01.02.2023 (lei)
Venituri proprii	2.536.911	38.947.442
Autofinanțare, din care:	3.380.783	33.558.846
Cercetare	1.603.667	9.450.498
Cămine – CA	1.637.054	23.905.525
Microproducție	140.062	202.823
Finanțare de bază	6.335.963	74.053.519
Dest. Specială, din care:	5.776.660	27.872.385
Subvenție CA	626.707	540.313
Burse studenți	3.632.712	11.397.661
Transport studenți	523.305	5.894.418
Ob. de investiții	988.432	7.253.097
Dotări și reabilitări	-	2.758.592
Subv. sprijin cazare	5.505	28.289
Ajutoare calculatoare	-	15
Proiecte ROSE	-	1.709
Proiecte FEN	3.441.193	635.645
Proiecte internaționale	-	119.457
Total	21.471.510	175.189.003

Tabelul 3 prezintă (conform datelor furnizate de Direcția Tehnico-Administrativă), situația principalelor lucrări de amenajări, respectiv reabilitări și reparații spații de învățământ executate în 2022, care s-au efectuat din alocații bugetare de la minister și majoritar din venituri proprii. Facem mențiunea că în contractul complementar - aprobat și semnat de către autoritatea publică centrală pentru învățământ superior - suma prevăzută (și primită de universitate) pentru dotări și alte investiții, reabilitări a fost de 2.270.000 lei.

Tabelul 3 - Situația principalelor lucrări de amenajare - reabilitare/reparații pentru spații didactice și de cercetare în 2022

Denumire lucrare	Valoare (lei)
Amenajări /dotări spații cămine cantine	3.935.136,71
Reparații clădire Rectorat	2.690.171,01
Amenajări/dotări spații Baza didactică Sânpetru	1.307.069,51
Amenajări spații didactice Corp C	948.361,34
Amenajări spații didactice Corp E	838.484,59
Amenajări spații didactice Corp S	764.671,66
Amenajări spații didactice Corp B	617.074,79
Drum colină	571.721,18
Amenajări spații didactice ICDDT	513.813,36
Amenajări spații didactice Corp J	386.851,77
Amenajări spații didactice Corp G	364.641,70
Amenajări spații didactice Corp F	347.383,72
Amenajări spații didactice Corp D	314.445,28
Amenajări spații didactice Corp H	277.710,22
Amenajări spații didactice Corp K	247.281,99
Amenajări spații didactice Corp P	241.325,72

Amenajări spații didactice Corp N	231.352,39
Centrala termica	142.559,98
Amenajări spații didactice Corp T	185.409,41
Amenajări/dotări baze didactice Gârcini	88.022,79
Amenajări spații didactice Corp A	85.305,49
Amenajări spații didactice Corp R	77.353,53
Amenajări spații didactice Corp L	56.617,23
Amenajări spații didactice corp U/Aula	32.939,14
Amenajări spații didactice Corp W	5.600,26
Amenajări spații didactice Corp V	5.117,00

La 01.02.2023, suma totală cu care au fost creditate de către universitate proiectele POSDRU derulate în ultimii ani și nereturnată universității este de 402.551,69 lei (din care 3.506,25 lei TVA).

Până în prezent, în proiectele cu finanțare europeană (POSCCE și POSDRU), universitatea a înregistrat în mod direct notificări și procese verbale de nereguli și creanțe privind aplicare corecții în valoare de 2.406.104,61 lei, menționând că începând cu anul 2019 nu au mai fost înregistrate procese-verbale cu aplicare de corecții în proiectele Universității.

Din suma totală stabilită prin procesele verbale de constatare nereguli și stabilire corecții Universitatea a achitat până în prezent, pentru evitarea curgerii penalităților de întârziere, suma de 486.411,97 lei (contravaloare corecții) și o cauțiune de 144.248,46 lei pentru suspendarea executării titlului de creanță de la poziția 1 din Tabelul 4 (suma suspendată la plată 1.442.484,64 lei), respectiv au fost plătite de către Beneficiarii principali din proiectele în care Universitatea a fost partener sumele de 177.810 lei și a fost înregistrată pe cofinanțarea Universității neeligibilă suma de 299.398,00 lei (diferență plata echipamente SC NITECH SRL - POS CCE 11/01.03.2009 ICDT).

Din suma de 486.411,97 lei reprezentând sume creditate la plată pentru evitarea penalităților și contestate judiciar, Universitatea a recuperat până în prezent suma de 203.287,20 lei (burse doctorale restituite de doctoranzii exmatriculați), respectiv sunt anulate de către instanțele de judecată până în prezent sumele de 213.518,96 lei (debite anulate irevocabil) sumele fiind recuperate în cursul anul 2019 de la ministerele de resort, iar suma de 2.748 lei este anulată în prezent printr-o sentință definitivă.

Din total corecții aplicate (paragraf I), suma de 1.816.249,63 lei reprezintă corecții aplicate pentru nerespectarea procedurilor de achiziții echipamente/lucrări/servicii (inclusiv suma de 299.398 lei contravaloare parțială a echipamentului achiziționat de la SC NITECH SRL respinsă la rambursare din valoarea totală a echipamentului de 1.197.592 lei și trecută ca și cheltuială neeligibilă pe proiect prin Hotărârea Senatului având în vedere că echipamentul achiziționat a rămas în Universitate, la care se adaugă suma de 13.233,71 lei – cheltuieli dirigiență șantier ICDT și o rată auditor - sumă rămasă definitiv prin sentințele ICCJ în sarcina Universității și asumate ca și cheltuieli neeligibile aferente proiectelor).

Tabelul 4. Situația notificărilor și a proceselor verbale privind neregulile și corecțiile financiare în cadrul proiectelor POSCCE și POSDRU contestate în instanța de judecată și nefinalizate

Nr. crt.	Proiect	Titlu creanță	Sumă (lei)	Contestație administrativă	Contestație judiciară	Observații plată creanță	Demersuri
1.	POS CCE 11/01.03.2009 (ICDT) Achiziție lucrări construcție și dirigenție șantier 2012	Notificare 8427/21.09.2012	1.442.484,64	Contestație respinsă	Dosar 913/2/2013 Fond – Curtea de Apel București admite contestația sent. 3132/2013 Recurs – ÎCCJ – retrimite spre rejudecare fond. Dosar 913/2/2013 * Rejudecare fond– Curtea de Apel București - Admite contestația și anulează corecția. Sentință nr.195/ 26.05.2021 neredactată și necomunicată părților.	Plată suspendată – dosar 8040/2/2012 suspendată executarea titlului de creanță. Plătită cauciune 144.248,46 lei	Inițial a fost emisă Notificarea 5871/2012 corecție 4.592.903,39 lei, anulată integral prin admiterea contestației administrative prin Decizia nr.6059/2012.; Ulterior emisă Notificarea 7201/2012 corecție 1.837.037,68 lei, contestată dar respinsă de ANCS; Notificarea 7201/2012 anulată de ANCS prin emiterea Notificării 8427/2012 ce face obiectul dosarului.
2.	POSDRU 87/60891 DIDATEC Beneficiar UT Cluj, Partener UNITBV Echipamente și salarii	PV nereguli și corecție aferentă UNITBV	67.893,00 lei	Beneficiarul a făcut contestație administrativă - respinsă	S-a contestat de către UT Cluj – Fond depus dosar Curtea Apel Cluj obligă MEN-OIPOSDRU sa soluționeze contestația împotriva PV nereguli. Recurs – ICCJ – admite recurs UT Cluj, obligă MEN-OIPOSDRU la rambursarea sumelor din scrisoarea de informare, implicit rambursarea sumei și către UNITBV	Plata corecției suspendată.	În curs de recuperat debitul, demers coordonat de UT Cluj - nefinalizat
3.	POSDRU 107/76945 Salarii membrii proiectului declarate neeligibile	PV nereguli și corecție 7659/2016	32.820,26 lei	Contestație respinsă	Dosar 2367/2/2017 Fond - Curtea de Apel București – respinge acțiunea. ICCJ - admite recurs declarat de Universitate –, casează si retrimite spre rejudecare Curtea de Apel București Dosar 2367/2/2017* - respinge acțiunea Universității. S-a declarat recurs, în curs de judecare la ÎCCJ	Plătit venituri proprii. Hotărârea Senatului nr.7/30.09.2016 pct.IV.7	
4.	POSDRU Burse doctorale POSDRU107/1.5/S/76945	PV corecție OI/3431/2018	74.748 lei	Contestație administrativă nesoluționată	Dosar 1363/2/2019 Curtea de Apel București și-a declinat competența Tribunalul Brașov – a admis în parte contestația, reducând corecția la 72.000 lei. Sentință definitivă prin respingere recurs.	Plătit venituri proprii. Hotărârea Senatului nr.24/18.07.2018 pct.6	Doctorandul în cauză a semnat angajament plată în rate bursa încasată (achitat până în prezent 28.000) și a restituit laptop

3. Situația programelor de studii

În universitate se derulează programe de studii la nivel de licență, masterat, doctorat, precum și programe de formare continuă, în sistemul de învățământ cu frecvență, la distanță și cu frecvență redusă (<https://www.unitbv.ro/facultati.html> > Programe de studii).

În anul universitar 2022-2023 au fost înmatriculați 20.355 de studenți, la programele de studii de licență, masterat și doctorat, formele de învățământ cu frecvență, frecvență redusă și învățământ la distanță (Tabelul 5), comparativ cu anul universitar 2021-2022 când au fost înmatriculați 20.284 de studenți. La începutul anului universitar au fost înmatriculați 522 de doctoranzi (337 cu frecvență și 185 cu frecvență redusă), comparativ cu anul 2021-2022 când au fost înmatriculați 466 de doctoranzi (290 cu frecvență și 176 cu frecvență redusă).

Tabelul 5. Numărul studenților înmatriculați în anul universitar 2022-2023 pe cicluri de studii, inclusiv doctorat, forme de învățământ și facultăți

FACULTATI	TOTAL	IF						IFR				ID
		BUGET			TAXA			BUGET	TAXA			TAXA
		L	M	D	L	M	D	D	L	M	D	L
Total Universitate	20355	10454	2527	132	3458	394	205	58	1182	103	127	1715
IM	1840	880	155	16	84	11	19	2	606	62	5	
ITMI	1032	593	170	13	37	4	17	4			8	186
SIM	332	195	90	6	21	9	2	3			6	
IESC	1793	1297	175	15	249	11	33	4			9	
SEF	866	528	113	6	45	23	14	13			33	91
DMIL	271	154	47	4	8	7	3	2	43		3	
CT	570	358	64	1	123	20	2	1			1	
AT	704	530	101		68	3					2	
DPM	1016	821	124	4	39	4	12	4			8	
MI	995	516	180	7	128	13	5	2			3	141
LT	1045	498	100	8	186	13	25	2		41	4	168
EFSM	794	345	134	2	126	10	3	4	164		6	
SEAA	2913	1004	369	16	631	77	11	5			11	789
PSE	1358	350	216		393	59						340
DR	1632	601	175		445	42			369			
SC	1219	591	151	2	448	25		2				
MD	1735	1073	98	26	413	54	45	8			18	
MZ	240	120	65	6	14	9	14	2			10	

La Universitatea Transilvania din Brașov rulează în anul universitar 2022-2023, 100 de programe de licență (83 IF, respectiv 17 ID/FR), 83 de programe de masterat (80 IF și 3 IFR) și 21 de domenii de doctorat, dinamica acestora în ultimii ani fiind prezentată în Tabelul 6.

Tabelul 6. Dinamica numărului de programe de studii (ref. Monitorul Oficial)

An universitar	Programe de studii					Domenii de doctorat
	Licență			Masterat		
	IF*	IFR*	ID*	IF*	IFR*	
2018/2019	85	6	11	69	5	18
2019/2020	83	6	11	69	5	18
2020/2021	83	6	11	71	5	18
2021/2022	84	6	11	75	4	18
2022/2023	83	6	11	80	3	21

*învățământ cu frecvență (IF), învățământ la distanță (ID) și învățământ cu frecvență redusă (IFR).

În viitorii ani nu se prevăd schimbări majore în ceea ce privește numărul programelor de studii de licență. Va continua procesul de revizuire a structurii programelor de studii, în conformitate cu standardele generale și specifice ale ARACIS, dar și cu nevoia de eficientizare a procesului didactic.

Față de anul universitar anterior, au fost eliminate din structura universității un program de studii de licență și un program de studii de masterat, simultan cu înființarea a cinci noi programe de masterat: *Instalații pentru clădiri eficiente energetic*, *Management de proiect în regenerarea urbană (în limba engleză)*, *Design de mobilier și tehnologii digitale (în limba engleză)*, *Hazarduri naturale și evaluarea riscului în ingineria civilă (în limba engleză)* și *Ingineria construcțiilor sustenabile*.

Procesul de înființare de programe de studii în limbi de circulație va continua, în vederea atragerii de studenți internaționali.

Numărul anilor de studii ai programelor de licență în care sunt înmatriculați mai puțin de 25 de studenți a crescut la 76 (din care 67 la IF și 9 la ID/IFR) (Tabelul 7), față de anul universitar 2021-2022, când au fost 61 de programe (din care 51 la IF și 10 la ID/FR), 2020-2021 când au fost 74 de programe (din care 62 la IF și 12 la ID/FR) și a scăzut în raport cu anii 2019-2020, când au fost 99 de programe (din care 85 la IF și 14 la ID/FR), 2018-2019 – 81 de programe (69 la IF și 12 la ID/FR), 2017-2018 – 108 programe (94 la IF și 14 la ID/FR), respectiv anul universitar 2016-2017, cu 126 de ani de studii (102 la IF și 24 la ID/FR) și 2015-2016, cu 121 de ani de studii (96 la IF și 25 la ID/FR).

Tabelul 7. Lista programelor și a anilor de studii de licență cu mai puțin de 25 de studenți în anul universitar 2022-2023 (Biroul de gestiune a proceselor academice)

Nr. crt.	Facultatea	Departament	Programul de studii	Abrev. progr. studii	Limba de predare	Anul de studii	Nr. total stud.	Nr. disc. nec. la curs	Nr. ore conv. nec. la curs	Nr. disc. nec. la seminar	Nr. ore conv. nec. la semin.
1.	ITMI	IF	Construcții aerospațiale	CA	R	2	24	1	6	3	11
2.	ITMI	IMI	Ingineria și managementul afacerilor	IMA	R	4	24	10	36	9	14
3.	ITMI	IF	Ingineria și managementul calității	IMC	R	3	22	3	12	1	1
4.	ITMI	IF	Ingineria și managementul calității	IMC	R	4	22	13	46	0	0
5.	ITMI	IMI	Inginerie economică industrială	IEI	R	3	23	6	24	2	2

6.	ITMI	IMI	Inginerie economică industrială	IEI	R	4	25	9	36	9	11
7.	ITMI	IMI	Sisteme de producție digitale	SPD	R	1	20	1	2	1	2
8.	SIM	SM	Antreprenariat în ingineria materialelor	AIM	R	1	20	6	26	3	4
9.	SIM	IMS	Ingineria securității în industrie	ISI	R	2	23	3	8	0	0
10.	SIM	IMS	Ingineria sudării	IS	R	1	20	0	0	0	0
11.	SIM	IMS	Ingineria sudării	IS	R	2	10	0	0	0	0
12.	SIM	IMS	Ingineria sudării	IS	R	3	14	9	36	2	3
13.	SIM	IMS	Ingineria sudării	IS	R	4	20	11	46	0	0
14.	SIM	SM	Inginerie economică în domeniul mecanic	IEDM	R	4	18	11	44	4	7
15.	SIM	SM	Știința materialelor	STMAT	R	2	9	7	26	6	7
16.	IESC	EC	Electronică aplicată	EA	R	4	22	9	40	0	0
17.	SEF	SIL	Cinegetică	CIN	R	3	13	11	42	0	0
18.	SEF	SIL	Cinegetică	CIN	R	4	7	12	46	0	0
19.	SEF	EFAP	Măsurători terestre și cadastru	MTC	R	4	24	14	52	1	1
20.	DMIL	PLD	Ingineria prelucrării lemnului	IPL	R	3	11	13	50	2	4
21.	DMIL	PLD	Ingineria prelucrării lemnului	IPL	R	4	8	14	48	1	1
22.	DMIL	PLD	Ingineria și designul produselor finite din lemn	IDPFL	R	3	16	15	52	1	1
23.	DMIL	PLD	Ingineria și designul produselor finite din lemn	IDPFL	R	4	13	13	48	2	3
24.	CT	IC	Căi ferate, drumuri și poduri	CFDP	R	3	12	8	30	3	4
25.	CT	IC	Căi ferate, drumuri și poduri	CFDP	R	4	24	11	46	2	3
26.	CT	ICT	Instalații pentru construcții	INST	R	4	18	13	56	5	7
27.	AT	IMAT	Ingineria produselor alimentare	IPA	R	2	16	3	12	2	2
28.	AT	IMAT	Ingineria produselor alimentare	IPA	R	3	25	9	36	2	2
29.	DPM	DMM	Design industrial - în limba engleză	ID	E	3	7	12	48	1	1
30.	DPM	DMM	Design industrial - în limba engleză	ID	E	4	12	14	52	1	1
31.	DPM	DMM	Ingineria și protecția mediului în industrie	IPMI	R	2	19	4	16	1	2
32.	DPM	DMM	Ingineria și protecția mediului în industrie	IPMI	R	3	17	12	40	1	1
33.	DPM	DMM	Ingineria sistemelor de energii regenerabile	ISER	R	2	18	2	6	0	0
34.	DPM	DMM	Ingineria sistemelor de energii regenerabile	ISER	R	3	16	7	30	0	0
35.	DPM	DMM	Ingineria sistemelor de energii regenerabile	ISER	R	4	13	9	32	2	3
36.	DPM	DMM	Optometrie	OPTO	R	2	20	3	14	1	2
37.	DPM	DMM	Optometrie	OPTO	R	3	24	5	22	0	0
38.	MI	MIN	Matematică informatică	MI	R	2	17	11	44	9	17
39.	MI	MIN	Matematică informatică	MI	R	3	17	9	36	7	12
40.	LT	LSC	Limba și literatura chineză - o limbă și literatură modernă (engleză, franceză, germană)/ limbă și literatură română	CE	C	2	23	0	0	1	3
41.	LT	LSC	Limba și literatura chineză - o limbă și literatură modernă (engleză, franceză, germană)/ limbă și literatură română	CE	C	3	20	1	2	1	1
42.	LT	LSC	Limba și literatura chineză - o limbă și literatură modernă (engleză, franceză, germană)/ limbă și literatură română	CR	PC	1	2	0	0	1	1
43.	LT	LSC	Limba și literatura chineză - o limbă și literatură modernă (engleză, franceză, germană)/ limbă și literatură română	CR	PC	2	3	0	0	0	0

44.	LT	LSC	Limba și literatura chineză - o limbă și literatură modernă (engleză, franceză, germană)/limbă și literatură română	CR	PC	3	5	0	0	0	0
45.	LT	LTA	Limba și literatura engleză - o limbă și literatură modernă (franceză, germană)/Limba și literatura română	ER	PE	2	23	0	0	0	0
46.	LT	LTA	Limba și literatura engleză - o limbă și literatură modernă (franceză, germană)/Limba și literatura română	ER	PE	3	17	0	0	0	0
47.	LT	LTA	Limba și literatura engleză - o limbă și literatură modernă (franceză, germană)/Limba și literatura română	EF/G	E	3	20	0	0	0	0
48.	LT	LTA	Limbi moderne aplicate	FE	FE	1	23	9	18	8	8
49.	LT	LTA	Limbi moderne aplicate	FE	FE	2	24	9	18	8	9
50.	LT	LTA	Limbi moderne aplicate	FE	FE	3	20	9	22	9	11
51.	LT	LTA	Limbi moderne aplicate	GE	GE	1	13	9	22	10	10
52.	LT	LTA	Limbi moderne aplicate	GE	GE	2	17	7	14	6	7
53.	LT	LTA	Limbi moderne aplicate	GE	GE	3	10	4	8	6	8
54.	LT	LSC	Studii americane	SA	E	2	17	16	42	18	21
55.	LT	LSC	Studii americane	SA	E	3	12	13	36	17	21
56.	MZ	IPM	Interpretare muzicală - canto	CAN	R	1	5	2	10	1	1
57.	MZ	IPM	Interpretare muzicală - canto	CAN	R	2	9	4	20	2	1
58.	MZ	IPM	Interpretare muzicală - canto	CAN	R	3	5	9	25,5	3	3
59.	MZ	IPM	Interpretare muzicală - canto	CAN	R	4	3	9	16,5	5	4
60.	MZ	IPM	Interpretare muzicală - instrumente	INT	R	1	15	25	90	1	1
61.	MZ	IPM	Interpretare muzicală - instrumente	INT	R	2	18	20	38	0	0
62.	MZ	IPM	Interpretare muzicală - instrumente	INT	R	3	19	24	50	5	5
63.	MZ	IPM	Interpretare muzicală - instrumente	INT	R	4	9	16	30	5	5
64.	MZ	IPM	Interpretare muzicală - instrumente (în limba engleză)	INTE	E	1	5	16	25	6	6
65.	MZ	IPM	Muzică	PM	R	1	18	13	26	11	20
66.	MZ	IPM	Muzică	PM	R	2	16	12	26	10	15
67.	MZ	IPM	Muzică	PM	R	3	12	14	32	9	11
68.	SEF	SIL	Cinegetică	CIN	R	2	18				
69.	SEF	SIL	Cinegetică	CIN	R	3	20				
70.	SEF	SIL	Cinegetică	CIN	R	4	12				
71.	EFSM	EFMS	Educație fizică și sportivă	EFS	R	2	25				
72.	EFSM	EFMS	Educație fizică și sportivă	EFS	R	3	17				
73.	MI	MI	Informatică	INFO	R	3	24				
74.	DMIL	PLD	Ingineria prelucrării lemnului	IPLFR	R	1	21				
75.	DMIL	PLD	Ingineria prelucrării lemnului	IPLFR	R	2	10				
76.	DMIL	PLD	Ingineria prelucrării lemnului	IPLFR	R	4	12				

În ceea ce privește programele de masterat, se constată o tendință generală (similară cu cea la nivel național) de scădere a numărului de studenți, deși unele programe s-au dovedit a fi mai atractive decât în trecut. Numărul de programe de masterat cu mai puțin de 25 de studenți/an de studii a crescut cu trei unități față de anul universitar precedent. În anul 2022-2023 sunt 81 de ani de studii ai unor programe/ trasee de masterat cu mai puțin de 25 de

studenți (Tabelul 8). Comparația cu anii anteriori se prezintă astfel: 2021-2022 – 69 de ani de studii, 2020-2021 - 66 de ani de studii, la fel ca în anul 2019-2020, 2018-2019 - 64 de ani de studii, anul 2017-2018 - 81 de ani de studii, respectiv 71 de ani de studii în 2016-2017, 72 de ani de studii în 2015-2016, 71 de ani de studii în anul universitar 2014-2015 și 54 de ani de studii în 2013-2014.

Raportat la numărul minim de 15 studenți înmatriculați la fiecare program, există numai 35 de programe/ ani de studii cu mai puțin de 15 studenți (dintre acestea, 4 sunt programe cu frecvență redusă). O constantă a preocupărilor universității rămâne adaptarea continuă a conținutului disciplinelor, implicarea specialiștilor din afara universității (inclusiv din străinătate) și colaborarea cu mediul economic și sociocultural; acestea reprezintă puncte cheie de acțiune în creșterea atractivității programelor de masterat.

Tabelul 8. Lista programelor și a anilor de studii de masterat cu mai puțin de 25 de studenți în anul universitar 2022-2023 (Biroul de gestiune a proceselor academice)

Nr. crt.	Facultatea	Departament	Programul de studii	Abrev. progr. studii	Limba de predare	Anul de studii	Nr. total stud.	Nr. disc. nec. la curs	Nr. ore conv. nec. la curs	Nr. disc. nec. la seminar	Nr. ore conv. nec. la semîn.
1	IM	ATR	Autovehiculul și tehnologiile viitorului	ATV	R	2	21	8	35	2	3
2	IM	ATR	Inginerie virtuală în proiectarea autovehiculelor	IVPA	E	1	9	9	40	0	0
3	IM	ATR	Inginerie virtuală în proiectarea autovehiculelor	IVPA	E	2	8	5	20	1	1,5
4	IM	IMEC	Simulare și testare în inginerie mecanică	STIM	R	1	16	11	40	0	0
5	IM	IMEC	Simulare și testare în inginerie mecanică	STIM	R	2	8	5	22,5	1	3
6	ITMI	IF	Ingineria proceselor de fabricație avansate	IPFA	R	1	12	9	47,5	0	0
7	ITMI	IF	Ingineria proceselor de fabricație avansate	IPFA	R	2	6	5	25	1	1,5
8	ITMI	IMI	Managementul afacerilor în industrie	MAI	R	1	21	12	60	7	10,5
9	ITMI	IMI	Managementul afacerilor în industrie	MAI	R	2	23	10	50	6	15
10	ITMI	IF	Managementul calității	MC	R	2	19	5	22,5	0	0
11	SIM	IMS	Ingineria securității și sănătății în muncă	ISSM	R	1	18	10	33	2	4,5
12	SIM	IMS	Ingineria securității și sănătății în muncă	ISSM	R	2	25	5	17,5	1	1,5
13	SIM	SM	Ingineria și managementul materialelor avansate	IMMA	R	1	14	10	40	1	3
14	SIM	SM	Ingineria și managementul materialelor avansate	IMMA	R	2	13	8	25	1	3
15	SIM	SM	Ingineria sudării materialelor avansate	ISMA	R	1	15	10	37,5	1	1,5
16	SIM	SM	Ingineria sudării materialelor avansate	ISMA	R	2	14	5	17,5	1	1,32
17	IESC	ATI	Securitate cibernetică	SC	E	2	18	6	20	0	0
18	IESC	EC	Sisteme electrice avansate (în limba engleză)	SEA	E	1	12	8	35	0	0
19	IESC	EC	Sisteme electrice avansate (în limba engleză)	SEA	E	2	15	4	20	0	0
20	IESC	ATI	Sisteme electronice și de comunicații integrate	SECI	R	1	22	10	35	0	0
21	IESC	ATI	Sisteme electronice și de comunicații integrate	SECI	R	2	16	8	30	0	0
22	SEF	EFAP	Managementul ecosistemelor forestiere	MEF	R	2	17	5	17,5	0	0
23	SEF	EFAP	Silvicultură multifuncțională	SM	E	1	11	11	35	1	3
24	SEF	EFAP	Silvicultură multifuncțională	SM	E	2	13	7	17,5	1	3
25	DMIL	PLD	Eco-design de mobilier și restaurare	EDMR	R	2	20	12	40	0	0
26	CT	IC	Management de proiect în regenerarea urbană	MPRU	E	1	14	9	55	7	25,5

27	AT	IMAT	Management în ospitalitate și eco-agro turism	MOEAT	R	1	24	12	40	6	13,5
28	AT	IMAT	Management în ospitalitate și eco-agro turism	MOEAT	R	2	16	4	17,5	3	7,5
29	DPM	DMM	Design de produs pentru dezvoltare durabilă și protecția mediului	DPDM	R	1	18	5	22,5	2	4,5
30	DPM	DMM	Design de produs pentru dezvoltare durabilă și protecția mediului	DPDM	R	2	23	16	82,5	0	0
31	DPM	DMM	Management integrat de mediu	MIM	R	1	15	8	37,5	6	12
32	MI	MIN	Aplicații pentru telefonul mobil și tehnologii internet în E-business	MITB	G	2	18	4	12,5	3	4,5
33	MI	MIN	Structuri matematice fundamentale	SMF	R	1	17	10	47,5	9	18
34	MI	MIN	Structuri matematice fundamentale	SMF	R	2	12	6	30	7	19,5
35	MI	MIN	Tehnologii internet	TIE	E	2	25	6	25	0	0
36	MI	MIN	Tehnologii moderne în ingineria sistemelor soft	TMISS	R	2	14	4	20	0	0
37	LT	LSC	Inovare culturală	IC	R	1	19	11	30	11	19,5
38	LT	LSC	Inovare culturală	IC	R	2	17	7	17,5	7	10,5
39	LT	LSC	Studii de limbă și cultură franceză	SLCF	F	1	6	12	30	12	18
40	LT	LSC	Studii de limbă și literatură germană din perspectivă interculturală	SLLG	G	1	6	14	35	14	21
41	LT	LSC	Studii de limbă și literatură germană din perspectivă interculturală	SLLG	G	2	7	5	20	5	9
42	LT	LTA	Studii de limba și literatura română	SLLR	R	1	12	11	27,5	11	16,5
43	LT	LTA	Studii de limba și literatura română	SLLR	R	2	13	6	20	6	9
44	LT	LTA	Studii lingvistice pentru comunicare interculturală (în limba engleză)	SLCI	E	1	21	11	42,5	7	10,5
45	LT	LTA	Studii lingvistice pentru comunicare interculturală (în limba engleză)	SLCI	E	2	12	7	22,5	7	10,5
46	EFSM	EFMS	Diagnoză și prognoză psihomotrică	DPP	R	1	12	12	35	6	10,5
47	EFSM	EFMS	Diagnoză și prognoză psihomotrică	DPP	R	2	8	9	47,5	2	4,5
48	EFSM	EFMS	Educație fizică școlară și activități motrice de timp liber	EFSTL	R	1	22	8	20	5	10,5
49	EFSM	EFMS	Educație fizică școlară și activități motrice de timp liber	EFSTL	R	2	15	10	30	4	6
50	EFSM	EFMS	Performanță sportivă și management în sport	PSMS	R	1	25	16	50	11	21
51	EFSM	EFMS	Performanță sportivă și management în sport	PSMS	R	2	24	15	62,5	9	42
52	EFSM	PM	Profilaxie și recuperare motrică și somato-funcțională prin exercițiu fizic	PRMS	R	1	22	7	20	6	12
53	EFSM	PM	Profilaxie și recuperare motrică și somato-funcțională prin exercițiu fizic	PRMS	R	2	16	9	32,5	1	3
54	SEAA	MTSA	Administrarea afacerilor în turism	AAT	R	1	24	13	52,5	10	18
55	SEAA	MTSA	Administrarea afacerilor în turism	AAT	R	2	13	8	32,5	7	12
56	SEAA	FCTE	Management financiar bancar	MFB	R	1	25	10	47,5	9	18
57	SEAA	FCTE	Management financiar bancar	MFB	R	2	25	6	30	4	9
58	SEAA	MNIE	Relații economice internaționale	REI	R	2	19	6	30	5	10,5
59	SEAA	MNIE	Sisteme informatice integrate pentru afaceri	SIIPA	R	2	14	4	17,5	2	3
60	PSE	PEPPD	Psihologie educațională, consiliere școlară și vocațională	PECSV	R	1	21	2	7,5	2	3
61	PSE	PEPPD	Psihologie educațională, consiliere școlară și vocațională	PECSV	R	2	25	2	5	2	4,5

62	PSE	PEPPD	Psihopedagogia educației timpurii și a școlarității mici	PETSM	R	2	11	9	30	10	16,5
63	DR	DRT	Legislație europeană și carieră judiciară	LECJ	R	1	20	13	65	13	30
64	DR	DRT	Legislație europeană și carieră judiciară	LECJ	R	2	18	8	40	8	24
65	DR	DRT	Sisteme și instituții de drept internațional și european	SIDIE	R	1	13	8	37,5	8	24
66	DR	DRT	Sisteme și instituții de drept internațional și european	SIDIE	R	2	12	7	35	7	21
67	SC	SSC	Asistență și dezvoltare comunitară	ADC	R	1	23	7	35	7	18
68	SC	SSC	Asistență și dezvoltare comunitară	ADC	R	2	20	5	25	5	13,5
69	SC	SSC	Gestiunea și dezvoltarea resursei umane	GDRU	R	1	23	8	25	1	1,5
70	SC	SSC	Gestiunea și dezvoltarea resursei umane	GDRU	R	2	23	6	20	4	12
71	MZ	IPM	Meloterapie	MELO	R	1	13	10	30	6	10,5
72	MZ	IPM	Meloterapie	MELO	R	2	11	10	25	5	9
73	MZ	IPM	Stil și performanță în interpretarea instrumentală și vocală	SPIIV	R	1	17	33	191	4	9
74	MZ	IPM	Stil și performanță în interpretarea instrumentală și vocală	SPIIV	R	2	17	22	115	4	12
75	MZ	IPM	Tehnica și arta muzicală din sec. al XX-lea	TAM	R	1	5	9	22,5	5	10,5
76	MZ	IPM	Tehnica și arta muzicală din sec. al XX-lea	TAM	R	2	11	9	22,5	6	12
77	IM	IMEC	Simulare și testare în inginerie mecanică	STIMFR	R	2	5				
78	LT	LTA	Cultură și discurs în spațiul anglo-american	CDSAM	E	1	15				
79	LT	LTA	Cultură și discurs în spațiul anglo-american	CDSAM	E	2	3				
80	LT	LTA	Limbă și literatură română - identitate și multiculturalism	LLRIM	R	1	11				
81	LT	LTA	Limbă și literatură română - identitate și multiculturalism	LLRIM	R	2	12				

O prioritate a anilor următori va continua să fie abilitarea cadrelor didactice din universitate în vederea menținerii celor 21 domenii de doctorat aprobate și a acreditării unor noi domenii, având în vedere numărul mare de domenii de licență comparativ cu cel al domeniilor în care universitatea are dreptul de a organiza studii doctorale.

Universitatea se va concentra de asemenea înspre atragerea finanțărilor pentru activitatea de doctorat și postdoctorat.

4. Situația personalului instituției. Situația posturilor vacante

La începutul anului universitar 2022-2023, situația posturilor didactice din statele de funcții (<https://intranet.unitbv.ro/Secretariat/Plan-invatamant-CD#/rapoarte>) se prezintă, comparativ cu anii anteriori, conform datelor din Tabelul 9.

Se observă o scădere a numărului total de posturi față de anul trecut, determinată de pensionări și de încărcarea majorității normelor vacante la nivelul maxim prevăzut de lege.

Tabelul 9. Situația posturilor didactice

Total posturi	din care		Nr. posturi profesor			Nr. posturi conferențiar			Nr. posturi lector/șef lucrări			Nr. posturi asistent			Nr. posturi preparator		
	O	V	T	O	V	T	O	V	T	O	V	T	O	V	T	O	V
2022-2023																	
1631	696	935	254	182	72	263	204	59	893	261	632	221	49	172	0	0	0
2021-2022																	
1672	688	984	249	175	74	262	206	56	956	260	696	205	47	158	0	0	0
2020-2021																	
1764	721	1043	277	195	82	259	209	50	998	270	728	230	47	183	-	-	-
2019-2020																	
1522	735	787	274	198	76	249	205	44	836	271	565	163	61	102	-	-	-
2018-2019																	
1554	735	819	273	200	73	250	202	48	854	269	585	177	64	113	-	-	-
2017-2018																	
1501	730	771	267	193	74	242	199	43	815	267	548	177	71	106	-	-	-
2016-2017																	
1559	741	881	274	187	87	255	197	58	834	281	553	196	76	120	-	-	-
2015-2016																	
1440	725	715	241	186	55	247	182	65	735	278	457	217	79	138	-	-	-
2014-2015																	
1341	764	577	229	182	47	233	174	59	660	290	370	188	87	101	31	31	-
2013-2014																	
1350	785	565	215	175	40	222	174	48	651	299	350	231	101	127	36	36	-
2012-2013																	
1393	788	605	204	182	22	179	145	34	690	301	389	285	125	160	35	35	-
2011-2012																	
1463	800	663	205	193	12	158	146	12	767	284	483	293	137	156	40	40	-

La începutul anului universitar 2022-2023, numărul cadrelor didactice titulare era de 696 (din care 75 cu contract de muncă pe perioadă determinată). La data de 1.03.2023, situația personalului instituției se prezintă conform Tabelului 10.

Tabelul 10. Situația personalului

Personal titular		Personal didactic auxiliar	Personal TESA	TOTAL
Didactic	Cercetători			
01.03.2023				
706 (627+79)	61(5+56)	341(277+64)	242(227+15)	1350(1136+214)
01.10.2022				
696 (621+75)	66(5+61)	353(290+63)	237(224+13)	1352(1140+212)
01.03.2022				
702 (633+69)+1LF	58(6+52)	356(292+64)	236(228+8)	1353(1159+193)
01.10.2021				
692 (637+55)+1LF	55 (49+6)	327 (290+37)	238 (232+6)	1313 (1208+104)
01.03.2021				
731 (678+53)+1LF+1M	44 (6+38)	320 (291+29)	237 (229+8)	1334 (1204+130)

01.10.2020				
721 (670+51)+1LF+2M	38 (6+32)	320 (291+29)	238 (229+9)	1320 (1196+124)
01.03.2020				
735 (675+60)+1LF+2M	44 (5+39)	333 (297+36)	239 (231+8)	1354 (1208+146)
01.10.2019				
735 (675+60)+1LF+2M	39 (5+34)	321 (299+22)	242 (232+10)	1339 (1211+128)
01.03.2019				
735 (670+65)+1LF+2M	37 (5+32)	322 (298+24)	210 (200+10)	1307 (1173+134)
01.10.2018				
726 (662+64)+1LF+2M	51 (6+45)	310 (297+13)	212 (202+10)	1301 (1167+135)
01.03.2018				
727 (662+65)+1LF	29 (9+20)	311 (300+11)	221 (210+11)	1289 (1181+108)
01.10.2017				
730 (665+65)+1LF	25 (5+20)	305 (295+10)	215 (209+6)	1276 (1174 + 102)
01.03.2017				
743 (684+59)	32 (12+20)	307 (300+7)	180 (176+4)	1262 (1172+90)
01.10.2016				
741 (685+56)	31 (12+19)	308 (301+7)	184 (182+2)	1264 (1180+84)
01.03.2016				
724 (691+33)	32 (12+20)	319 (312+7)	184 (182+2)	1259 (1197+62)
01.10.2015				
727 (692+35)	24 (12+12)	318 (314+4)	189 (188+1)	1258 (1206+52)
01.03.2015				
767 (749+18)	21 (16+5)	326	191	1305*
01.10.2014				
764	16	328	193	1301*
01.03.2014				
783	18	337	192	1330*
01.10.2013				
785	18	340	198	1343*
01.03.2013				
794	16	344	211	1365
01.10.2012				
788	16	346	216	1366
01.10.2011				
800	0	370	233	1403

Numărul de cercetători cu contract de muncă pe perioadă nedeterminată a scăzut (5 față de 6 în anul trecut), dar a crescut numărul celor angajați pe perioadă determinată (59 față de 52 la 1 martie 2023). De

asemenea, la 1 martie 2023, numărul total de angajați pe poziții de personal didactic auxiliar a scăzut cu 15 persoane față de aceeași dată a anului trecut, o scădere înregistrându-se și în cazul angajaților TESA (cu 5 mai puțini comparativ cu 1 martie 2022).

Conform datelor furnizate de Serviciul Resurse Umane, în anul universitar 2022-2023, universitatea a încheiat contracte de muncă pe perioadă determinată cu 37 de conducători de doctorat - cadre didactice pensionate/asociate și are în acest an universitar 338 de cadre didactice asociate (comparativ cu 289 în 2021-2022 și 330 în 2019-2020).

O prioritate a conducerii universității continuă să o reprezinte selectarea noilor cadre didactice, fapt reflectat prin aplicarea unor criterii interne (specifice universității) pentru candidați și verificarea atentă a posturilor scoase la concurs în vederea asigurării unei selecții riguroase a noilor angajați. De asemenea, au fost luate și se vor lua în continuare măsuri prin care să li se asigure cadrelor didactice condiții decente de muncă și de desfășurare în bune condiții a activităților academice, precum și de dezvoltare a sentimentului de apartenență la comunitatea academică brașoveană.

5. Rezultatele activităților de cercetare științifică

Cercetarea științifică reprezintă o componentă esențială a activității Universității Transilvania din Brașov. Conform Cartei, organizarea unui centru de cercetare și strategia lui de dezvoltare constituie atributul departamentului de care acesta aparține. Infrastructura de cercetare cuprinde echipamente performante achiziționate prin proiecte și granturi, o parte importantă a infrastructurii fiind achiziționată din fonduri structurale, prin proiectul PRO-DD), finalizat în anul 2013. În anul 2022, cele 30 de Centre de Cercetare din cadrul Institutului de Cercetare Dezvoltare al UNITBV au beneficiat de resurse financiare (alocate din fondul pentru cercetarea științifică universitară), pentru achiziția de consumabile, materiale, echipamente, volume de specialitate etc., în funcție de specificul activității.

Monitorizarea activității de cercetare finanțată din fonduri naționale și europene este realizată prin Biroul de Management al Proiectelor (<http://www.unitbv.ro/cercetare/rezultatele-cercetarii.html>), iar cadrul de sprijin al transferului tehnologic este reprezentat de Biroul de Proprietate Intelectuală (<http://www.unitbv.ro/cercetare/rezultatele-cercetarii/brevete-de-inventie.html>) și Incubatorul Tehnologic de Afaceri (<http://www.unitbv.ro/cercetare/transfer-tehnologic-si-antreprenoriat/incubator-tehnologic-si-de-afaceri.html>).

Activitatea de cercetare științifică este desfășurată de cadre didactice, cercetători (titulari sau cu activitate finanțată din bugetele proiectelor de cercetare), prin masterate de cercetare și programe doctorale (<https://www.unitbv.ro/cercetare/doctorat-postdoctorat-si-abilitare.html>). Situația resursei umane implicată în activități de doctorat este prezentată sintetic în Tabelul 11, conform datelor furnizate de Școala Doctorală Interdisciplinară.

Tabelul 11. Situația conducătorilor de doctorat și a doctoranzilor pe domenii (31.12.2022)

Nr. crt.	Denumirea domeniului de doctorat	Teze de doctorat finalizate în 2022	Nr. conducători de doctorat	Număr de doctoranzi cu frecvență		Număr de doctoranzi cu frecvență redusă	
				bugetați	cu taxă	bugetați	cu taxă
1	Inginerie Mecanică	1	33	20	29	5	9
2	Inginerie Industrială	2	16	7	5	5	12
3	Silvicultură	9	21	6	14	13	33
4	Ingineria Materialelor	1	14	5	3	2	2
5	Inginerie Electrică	1	6	3	5	3	0

6	Inginerie și Management	6	8	8	15	2	8
7	Matematică	1	7	6	2	2	1
8	Medicină	5	18	26	45	8	18
9	Filologie	1	12	8	25	2	4
10	Inginerie Forestieră	3	7	4	2	2	1
11	Marketing	4	9	8	5	4	6
12	Inginerie Electronică, Telecomunicații și Tehnologii Informaționale	2	7	4	11	0	2
13	Calculatoare și Tehnologia Informației	1	4	3	13	1	5
14	Știința Sportului și Educației Fizice	5	4	2	3	4	6
15	Ingineria Sistemelor	2	3	5	3	0	1
16	Finanțe	0	5	8	6	1	5
17	Informatică	2	2	1	3	0	2
18	Muzică	3	5	6	14	2	10
19	Sociologie	0	4	2	0	2	0
20	Mecatronică și robotică	0	3	0	0	0	0
21	Ingineria mediului	0	3	0	0	0	0
TOTAL		49	191	132	203	58	125

Conform datelor furnizate de Biroul de Management al Proiectelor, în anul 2022 numărul de proiecte a crescut în comparație cu anul 2021. În anul 2022 s-au derulat 39 de proiecte naționale (15 PED, 7 Resurse Umane - Tinere echipe, 6 Resurse Umane - Proiecte de cercetare postdoctorală, 9 proiecte PCE, un proiect ATLAS și un proiect Premiere H2020), cu un buget anual al universității de 5.970.202 lei față de 5.654.198 de lei în 2021, când au fost implementate 30 de proiecte.

Contractele cu terți au înregistrat o scădere a numărului, dar o creștere a valorii în anul 2022, fiind încasată suma de 2.320.521 de lei cu TVA (42 de contracte), față de 1.009.890 de lei cu TVA în 2021 (45 de contracte).

În anul 2022 s-au derulat financiar 64 de proiecte internaționale, în creștere față de anul 2021. Pentru proiectele derulate în anul 2022 s-a încasat suma de 1.539.255 de euro și 1.727.360 de lei, valoarea încasată fiind în creștere față de anul 2021, când s-au derulat 55 de proiecte internaționale, pentru care s-a încasat suma de 505.140 de euro și 1.398.349 de lei.

De asemenea, în cadrul universității s-au desfășurat în anul 2022 trei proiecte finanțate în cadrul Schemei de granturi pentru universități - Proiectului privind învățământul secundar (ROSE) cu un buget încasat în anul 2022 de 221.003 de lei, două proiecte finanțate în cadrul POIM - Programul Operațional Infrastructura Mare (1.197.605 de lei încasați), un proiect finanțat în cadrul Programul Operațional Competitivitate POC (323.944 de lei încasați) și un proiect finanțat în cadrul Programul Operațional CAPITAL UMAN – POCU, cu 124.881 de lei încasați.

Prin asistența acordată de Biroul de Proprietate Intelectuală, a continuat activitatea de brevetare, evoluția din ultimii ani a numărului cererilor de brevete depuse și al brevetelor obținute fiind prezentată în Tabelul 12.

Tabelul 12. Evoluția numărului de cereri de brevete și de brevete eliberate

An	Număr cereri depuse	Număr brevete eliberate
2018	15	10
2019	8	10
2020	6	13
2021	9	14
2022	15	13

O analiză a situației articolelor publicate în reviste indexate ISI Web of Science/Clarivate Analytics în ultimii 11 ani (Tabelul 13) indică continuarea tendinței de creștere, menținându-se calitatea revistelor în care se publică (Tabelul 14). În ultimii trei ani s-a înregistrat o creștere semnificativă a numărului de articole publicate în reviste Open Acces, cu o serie de consecințe pozitive cu privire la vizibilitatea rezultatelor cercetării. Pentru a evita orientarea excesivă către un număr limitat de edituri sunt proiectate măsuri interne destinate susținerii și încurajării lărgirii paletelor de opțiuni de publicare în sistem Open Acces, cu respectarea exigențelor privind procesul de recenzare.

Tabelul 13. Evoluția numărului de lucrări în publicații indexate ISI Web of Science/Clarivate Analytics

Anul*	Total publicații ISI WoS	Număr articole în reviste ISI WoS	Număr articole în <i>Metalurgia Internațional</i> și <i>EEM (Environmental Engineering and Management Journal)</i>	Număr articole în reviste ISI fără <i>Metalurgia Internațional</i> și <i>EEM</i>
2022**	751	679	0	679 (458 cdt/c)
2021	770	677	1	676 (542 cdt/c)
2020	721	560	6	554 (407 cdt/c)
2019	618	397	7	390 (299 cdt/c)
2018	554	324	5	319 (244 cdt/c)
2017	627	272	6	267 (154 cdt/c)
2016	451	243	8	235 (146 cdt/c)
2015	461	242	10	232 (111 cdt/c)
2014	506	189	4	185 (106 cdt/c)
2013	394	201	46	155 (78 cdt)
2012	411	144	24	120 (52 cdt)

* Conform indexării ISI WoS la 2.02.2023; cdt/c/drd = cadre didactice titulare/ cercetători/ doctoranzi care au publicat articole în reviste ISI

** Date parțiale

Tabelul 14. Numărul de articole publicate în funcție de FI al revistei

Număr articole publicate*	2013	2014	2015	2016	2017	2018	2019	2020	2021	2022
In reviste cu $FI \leq 0.5$	77	50	108	77	72	82	79	70	55	37
In reviste cu $0.5 < FI \leq 1$	53	48	42	53	64	41	29	24	15	18
In reviste cu $1 < FI \leq 2$	38	46	46	52	75	91	110	110	61	44
In reviste cu $2 < FI \leq 3$	17	21	30	17	25	41	75	140	203	147
In reviste cu $3 < FI \leq 4$	6	13	7	28	19	29	26	72	136	209
In reviste cu $FI > 4$	10	11	9	16	17	40	78	144	207	224
Total	201	189	242	243	272	324	397	560	677	679

*Conform indexării ISI WoS la 2.02.2023

Pornind de la problemele cercetării științifice din universitate: impactul științific relativ scăzut al publicațiilor, gradul redus de accesare a granturilor naționale și internaționale de cercetare, numărul scăzut al contractelor încheiate cu companii și alte organizații, măsurile inițiate în perioada 2012-2021 au continuat și în anul 2022, astfel:

1. Stimularea performanței pentru creșterea impactului și vizibilității științifice prin:

- menținerea Premierii ISI/Clarivate Analytics prin alocarea a 4.000 lei/unitate de SRI pentru publicarea articolelor în revistele cotate ISI WoS (Clarivate Analytics) cu SRI > 0,1;
 - menținerea ajustării din cadrul raportării FRACS prin limitarea publicațiilor cu impact scăzut și multiplicarea semnificativă a punctajului realizat din articole cu SRI;
 - continuarea programului „Taxe de publicare a articolelor în reviste cotate ISI/Clarivate Analytics”, prin care se asigură plata taxelor aferente autorilor din universitate pentru articolele publicate în reviste cotate ISI/Clarivate Analytics;
 - remunerarea diferențiată în funcție de articolele din reviste cotate ISI WoS (Clarivate Analytics) publicate în ultimele 12 luni (600 de lei brut, cote angajat și angajator incluse, pentru fiecare articol publicat în reviste cu FI>0,5);
 - condiționarea salarizării diferențiate pentru conducătorii de doctorat (10% din salariul de bază), de publicarea în ultimele 12 luni a unui articol în reviste cotate ISI WoS /indexate ISI WoS pentru domeniile Muzică și Filologie;
 - continuarea programului intern „Conferințe cu volum indexat ISI/Clarivate Analytics”, în cadrul căruia se alocă 1000 de lei/an pentru cheltuieli eligibile în vederea participării la conferințe științifice a căror volum este indexat ISI Proceedings;
 - continuarea programului intern „Participarea la manifestări științifice în străinătate”, prin alocarea a 1000 de euro pentru participarea la evenimente științifice organizate în străinătate;
 - continuarea programului Transilvania Fellowship, cu două componente (Transilvania Fellowship for Postdoctoral Research/Young Researchers și Transilvania Fellowship for Visiting Professors) prin care sunt oferite burse rezidențiale pentru tineri cercetători performanți și personalități cu experiență recunoscută internațional; în anul 2022 au fost acordate 10 burse pentru Posdoctoral research/Young researchers și 6 burse pentru Visiting Professors);
 - continuarea programului "Burse doctorale pentru absolvenți internaționali ai UNITBV" ce urmărește menținerea în cadrul universității a studenților internaționali performanți, în vederea dezvoltării carierei în domeniul cercetării. În anul 2022 au fost acordate 10 burse;
 - identificarea echipelor (grupurilor) de cercetare și a principalilor performeri individuali cu vizibilitate și impact științific pe plan internațional;
 - adoptarea unor criterii interne de performanță științifică pentru promovare/intrarea în sistem a cadrelor didactice și cercetătorilor și includerea acestora în cerințele specifice ocupării prin concurs a posturilor.
2. Stimularea aplicațiilor pentru granturi/contracte de cercetare naționale și europene prin:
- remunerarea diferențiată pentru directorii proiectelor de cercetare științifică care au obținut în competițiile naționale PNCDI III și H2020 un punctaj de cel puțin 80% din punctajul maxim al competiției (1000 de lei brut, cote angajat și angajator incluse);
 - premiarea directorilor proiectelor ce au obținut cel puțin 75% din punctajul maxim al competițiilor PNCD și H2020/Horizon Europe, cu sume ce pot fi cheltuite pentru dezvoltarea activității de cercetare. Directorii de proiecte au la dispoziție 1500 de lei/proiect, iar responsabilii parteneri /proiect suma de 500 lei/proiect ori punctaj FRACS;

- intensificarea contactelor cu reprezentanții companiilor din regiunea Brașovului cu scopul afirmării deschiderii universității către mediul economic și disponibilitatea de rezolvare pe cale contractuală a unor probleme concrete utile partenerilor industriali.

În anul 2022 s-a continuat procesul de implementare a celor 40 de principii ale Cartei Europene a Cercetătorilor și ale Codului European de Conduită privind Recrutarea Cercetătorilor în vederea dezvoltării *Human Resources Strategy for Researchers* (HRS4R). Au fost parcurse principalele etape pentru certificarea implementării în universitate a standardelor europene (analiza decalajelor, elaborarea planului de acțiune), iar complementar acestui proces, a fost realizat "Raportul 2022 privind analiza indicatorilor relevanți pentru implementarea Planului privind egalitatea de gen", conform metodologiei programului Orizont Europa. Aceste activități au fost co-finanțate prin proiectul de dezvoltare instituțională CNFIS-FDI-2022-0162, ce a contribuit și la amenajarea și dotarea spațiilor destinate personalului responsabil cu implementarea HRS4R și a Planului privind asigurarea egalității de gen în cercetare (bugetul de stat 371.600 de lei, finanțare UNITBV 710.896 de lei).

În anul 2022, universitatea a fost selectată (din peste 5000 de instituții de învățământ superior din Europa) să facă parte din Rețeaua Europeană a Universităților Inovative - The European Network of Innovative Higher Education Institutions - ENIHEI. Rețeaua cuprinde 35 de universități, având rolul de a contribui cu propuneri pentru dezvoltarea politicilor și programelor europene, precum și pentru implementarea Agendei Europene pentru Inovare.

În cadrul IOSUD UNITBV, 4 noi domenii de doctorat au parcurs cu succes procesul de acreditate: Sociologie, Mecatronică și Robotică, Ingineria Mediului și Ingineria Autovehiculelor, adăugând-se celor 18 domenii existente. De asemenea, admiterea pentru anul universitar 2022-2023 a înregistrat cel mai mare număr de candidați internaționali, ca urmare a acțiunilor de recrutare desfășurate în special în America Latină. Tot în anul 2022 a fost semnat contractul de finanțare „Transformare digitală pentru inovare și competitivitate” (cod 1251096851) depus în cadrul competiției PNRR “Granturi pentru digitalizarea universităților” (bugetul 34.753.711 de lei). Proiectul are ca obiectiv accelerarea transformării digitale, prin investiții în infrastructura de educație și cercetare și dezvoltarea competențelor digitale.

Dintre rezultatele parțiale ale politicii privind susținerea activității de cercetare-dezvoltare-inovare se pot enumera: (1) menținerea trendului ascendent privind publicarea în reviste cotate ISI WoS (Clarivate Analytics), atât în ceea ce privește calitatea revistelor utilizate pentru diseminarea rezultatelor cercetării, cât și în privința numărului cadrelor didactice titulare care au publicat în reviste cu SRI și FI; (2) 46 de propuneri de proiecte de educație și cercetare cu finanțare internațională (28 propuneri în cadrul programului Horizon Europe și 18 propuneri Erasmus Plus) și (3) creșterea vizibilității universității în clasamentele internaționale.

În anul 2022 s-a continuat consolidarea cadrului instituțional necesar susținerii și stimulării activității de cercetare desfășurată în centrele de cercetare ale Institutul de Cercetare Dezvoltare al Universității și în cadrul Școlii Doctorale Interdisciplinare.

6. Situația asigurării calității activităților în cadrul Universității

Cadrul legislativ privind asigurarea calității este asigurat de:

- Legea Educației Naționale nr.1/2011;
- Legea privind Organizarea Studiilor Universitare (Legea nr. 288/2004);

- Legea privind Asigurării Calității în Învățământul Superior (Legea nr. 87/2006);
- Hotărârea de Guvern privind aprobarea Codului studiilor doctorale de doctorat (HG 681/2011);
- Ghidul activităților de evaluare a calității programelor de studii universitare și a instituțiilor de învățământ superior, ARACIS, 2010;
- Ghidul activităților de evaluare a calității programelor de studii universitare și a instituțiilor de învățământ superior, ARACIS, modificat 26 noiembrie 2020;
- Ghidul de întocmire a raportului evaluare internă – licență;
- Ghidul pentru autoevaluarea programelor de studii și evaluarea externă în vederea obținerii certificării EUR-ACE®;
- Ghidul de evaluare externă periodică a domeniilor de studii universitare de masterat;
- Strategia Națională de Cercetare, Inovare și Specializare inteligentă;
- documente ale organismelor de finanțare și evaluare privind activitățile în învățământul superior;
- Carta Universității Transilvania din Brașov.

Prorectorul cu internaționalizarea universității și evaluarea calității coordonează activitățile de asigurare a calității și are în subordine *Comisiile de evaluare și asigurare a calității*, constituite conform cerințelor legale, la nivel de universitate și departamente - CEAC-U, CEAC-D și o structură suport – *Biroul de asigurare a calității* - DAC.

Activitatea structurilor referitoare la calitate este analizată anual, raportul fiind publicat pe site-ul universității, <https://www.unitbv.ro/despre-unitbv/informatii-de-interes-public/transparenta-institutionala/rapoarte.html>.

Misiunea structurilor de asigurare și evaluare a calității este de a sprijini managementul universității în realizarea politicii și standardelor de calitate în educație și cercetare prin:

- elaborarea de proceduri de lucru și de control;
- coordonarea proceselor de evaluare (instituțională, evaluarea domeniilor de masterat, evaluarea programelor de studii, evaluarea cadrelor didactice de către studenți, evaluarea cadrelor didactice conform Legii educației naționale);
- participarea la coordonarea proceselor de evaluare de către studenți a serviciilor oferite de universitate;
- coordonarea proceselor de audit intern de calitate;
- gestiunea bazei de date referitoare la calitatea serviciilor educaționale;
- diseminarea informațiilor și crearea culturii calității în universitate.

Elaborarea documentelor Sistemului de management al calității (SMC)

Conform cerințelor ARACIS, sistemul de asigurare și evaluare a calității de la Universitatea Transilvania din Brașov vizează întreaga organizație, cuprinde atât procesele educaționale și de cercetare științifică, cât și cele de management și suport.

În anul universitar 2021-2022 s-au elaborat/ actualizat 9 proceduri.

Procedurile s-au elaborat sub coordonarea CEAC-U, cu sprijinul DAC și implicarea responsabililor și

actorilor principali ai proceselor. Documentele SMC sunt accesibile pe intranet, la <https://intranet.unitbv.ro/Calitate/Documente-asigurarea-calitatii/Documente-SMC>.

Evaluarea internă a programelor de studii

În anul universitar 2021-2022, CEAC-U în colaborare cu DAC au coordonat activitatea de evaluare internă a programelor de studii supuse evaluării externe ARACIS. Au fost evaluate intern 34 de rapoarte de evaluare internă în vederea evaluării externe ARACIS, pentru 28 programe de studii de licență (26 la IF, 1 la ID, 1 la IFR) și 6 programe de studii de masterat, forma de învățământ cu frecvență, pentru care s-a solicitat încadrarea în domenii acreditate. Rezultatele evaluării externe de către ARACIS a acestor programe de studii sunt publicate pe site-ul universității la adresa: <https://didactic.unitbv.ro/biroul-de-asigurare-a-calitatii/rezultate>.

Evaluarea internă instituțională

Annual, în Universitatea Transilvania din Brașov se realizează un proces de evaluare internă instituțională, realizat de CEAC-U cu sprijinul DAC. Raportul de evaluare internă a calității instituționale pe anul 2021-2022 s-a discutat și aprobat în ședința Senatului din 8 februarie 2023 și este publicat pe site-ul universității, la adresa <https://unitbv.ro/despre-unitbv/informatii-de-interes-public/transparenta-institutionala/rapoarte.html>.

Evaluarea programelor de studii

Oferta educațională a Universității Transilvania din Brașov include doar programe de studii autorizate să funcționeze provizoriu sau acreditate.

În anul universitar 2021-2022 au fost depuse la ARACIS, în vederea evaluării externe, rapoarte de evaluare pentru 28 programe de studii de licență (26 la IF, 1 la ID, 1 la IFR) și 6 programe de studii de masterat, forma de învățământ cu frecvență, pentru care s-a solicitat încadrarea în domenii acreditate.

Întregul proces a fost coordonat de Prorectorul cu internaționalizarea universității și evaluarea calității cu sprijinul Biroului de asigurare a calității și a vizat: instruirea coordonatorilor programelor de studii, a directorilor de departament și a prodecanilor responsabili cu asigurarea calității (instruiri față în față, mail, telefon); actualizarea informațiilor pentru Partea I a Raportului de evaluare internă a programelor de studii – Prezentarea instituției; difuzarea ghidului de evaluare externă, a procedurilor și a altor informații necesare pentru elaborarea Rapoartelor de evaluare internă; monitorizarea elaborării, auditul/ verificarea rapoartelor pentru programele de studii supuse procedurii de evaluare externă; comunicarea cu echipele de evaluare ARACIS.

Evaluarea activității didactice de către studenți

CEAC-U cu sprijinul DAC a coordonat evaluarea activității didactice de către studenți pentru disciplinele predate în anul universitar 2021-2022. Evaluarea activității didactice de către studenți este un proces care se realizează online, pe baza aplicației *Evaluarea activității didactice*, accesibilă pe intranetul universității.

Rezultatele evaluării de către studenți au fost centralizate la nivelul fiecărui program de studii, iar analiza datelor s-a finalizat prin elaborarea de rapoarte și planuri de măsuri.

La nivel instituțional, rezultatele evaluării de către studenți au fost centralizate de către DAC, iar analiza datelor s-a finalizat prin elaborarea raportului privind rezultatele evaluării activității didactice de către studenți, publicat pe site-ul DAC la adresa <https://unitbv.ro/despre-unitbv/informatii-de-interes-public/transparenta-institutionala/rapoarte.html>.

Analiza procesului în ansamblu a evidențiat o serie de puncte slabe, asupra cărora este nevoie să se insiste

în continuare, cu măsuri de îmbunătățire: numărul redus de respondenți, înregistrarea unor situații de completare eronată a corespondenței dintre disciplină și cadru didactic, implicarea redusă a membrilor CEAC-D, în special studenți.

În cadrul procesului de evaluare a activității didactice de către studenți pentru semestrul I au fost completate un număr de 3808 chestionare (IF – 3491 de chestionare online și ID/IFR – 317 online); pentru semestrul al II-lea s-au completat 2348 chestionare (IF – 2044 de chestionare online și ID/IFR – 304 online). În urma analizei realizate de Biroul de asigurare a calității împreună cu CIDIFR și CEAC-U reiese că, din 101 programe de studii de licență și 79 programe de studii universitare de masterat existente în structura universității, au fost transmise rezultatele pentru evaluarea disciplinelor din cadrul a 65 de programe de studii de licență IF, 4 programe de studii licență ID, 6 programe de studii de licență IFR și a 34 programe de studii de masterat IF, două programe de studii de masterat IFR, pentru semestrul I și a 56 de programe de studii de licență IF, 5 programe de studii de licență ID, 5 programe de studii de licență IFR și a 17 programe de studii de masterat IF, două programe de studii de masterat IFR, pentru semestrul al II-lea. În plus, față de programele din structura universității, au fost evaluate online de către studenți în semestrul I, programul An pregătitor de limba română pentru studenții străini, iar în semestrul II, Departamentul de pregătire a personalului didactic. Se observă o rată relativ redusă de participare a studenților la completarea online a chestionarelor de evaluare pentru programe de studii învățământ cu frecvență (semestrul I - 28,76% și semestrul al II-lea - 16,61%). De asemenea, se constată că încă există programe de studii cu un număr foarte mic sau fără chestionare completate; această situație are mai multe cauze, printre care implicarea redusă a studenților și a studenților responsabili cu asigurarea calității pe programe de studii, sau lipsa instruirii studenților, în unele facultăți, de către cei responsabili (responsabilii CEAC-D, coordonatorii PS ID-IFR).

În vederea îmbunătățirii procesului de evaluare, comisia CEAC-U împreună cu Biroul de asigurare a calității a întreprins în anul universitar 2021-2022 o serie de acțiuni pentru instruirea personalului implicat în realizarea procesului de evaluare a activității didactice de către studenți. Au fost organizate întâlniri de consultanță personalizată și comunicare permanentă prin telefon, email, platforma <https://elearning.unitbv.ro/login/index.php>, cu informări adresate prodecanilor responsabili cu asigurarea calității și coordonatorilor CEAC-D, în scopul organizării și susținerii procesului de completare de către studenți a chestionarelor de evaluare. S-a urmărit o colaborare activă cu Biroul IT pentru rezolvarea operativă a oricăror probleme tehnice (încărcarea datelor din planurile de învățământ și statele de funcțiuni în aplicația AGSIS, selectarea cadrelor didactice propuse pentru evaluare, generarea rezultatelor evaluărilor) și a fost actualizată procedura și aplicația de evaluare online a activității didactice de către studenți în vederea sondării opiniei studenților cu privire la activitățile desfășurate față în față și în mediul online.

În ceea ce privește activitatea ID-IFR, în urma analizei rezultatelor din anul universitar 2021-2022 și a dificultăților întâmpinate în derularea procesului de evaluare a activității didactice, prezentate de Coordonatorul CIDIFR în ședințele cu Consiliu, s-au propus și adoptat următoarele măsuri menite să crească gradul de implicare a studenților în procesul de evaluare:

- menținerea măsurii adoptate în anii universitari anteriori de postare a unui pop-up pe platforma eLearning ID-IFR cu link către documentul conținând instructajul pentru studenți;
- punerea în practică a măsurii de mai sus s-a realizat prin postarea textului de atenționare *Evaluează acum, părerea ta contează!*, însoțit de linkul către aplicația de evaluare, în prima secțiune (de Forum/Date generale) a fiecărei discipline care trebuie evaluată (conform *Listei cadrelor didactice propuse spre evaluare pentru sem. I*), procedura urmând a se repeta în sem. al II-lea (conform *Listei cadrelor didactice*

propuse spre evaluare pentru sem. al II-lea); responsabilii cu postarea textului și a linkului sunt responsabilii cu platforma eLearning PS ID/IFR sau coordonatorii PS ID/IFR (acolo unde nu există responsabil cu platforma per PS);

- intensificarea comunicării către studenți a datelor referitoare la procesul evaluării prin intermediul adreselor de grupă instituționale și prin intermediul forumului platformei eLearning;
- impulsivarea studenților în vederea participării la evaluare prin: 1) reamintirea importanței evaluării prin mesaje repetate pe forumul secțiunii *Informații și resurse generale* per an de studiu de pe platforma eLearning ID-IFR, dar și verbal în cadrul activităților didactice online sincrone (și față în față directe, atunci când acestea vor fi reluate); 2) asistarea efectivă a studenților evaluatori (așezați în fața calculatoarelor), prezenți în sâmbetele și/sau duminicile cu activități didactice față în față directe; responsabilii cu această activitate sunt coordonatorii PS ID/IFR în colaborare cu responsabilul cu platforma eLearning PS ID/IFR.

Coordonarea proceselor de audit

Auditurile de calitate se realizează sub coordonarea Biroul de asigurare a calității.

În anul universitar 2021-2022 s-au realizat:

- auditul a 34 rapoarte de evaluare internă (28 programe de studii de licență și 6 programe de studii de masterat, forma de învățământ cu frecvență) în vederea evaluării externe de către ARACIS. La această acțiune a fost implicat personalul DAC și cadre didactice din universitate, care au calitatea de evaluatori ARACIS și coordonatori de programe de studii;
- auditul procesului de evaluare a activității didactice de către studenți;
- auditul procesului de sondare a opiniei studenților cu privire la serviciile de secretariat.

Toate auditurile s-au încheiat cu fișe de observații, rapoarte de audit, sinteze elaborate de către DAC.

Gestiunea Bazei de date referitoare la calitate

Pe baza documentelor primite de la responsabilii de proces, DAC a actualizat informațiile referitoare la: programe de studii, coordonatorii programelor de studii, comisii CEAC din universitate (CEAC-U, CEAC-D), evaluarea activității didactice de către studenți, evaluarea colegială, audituri interne de calitate.

Informațiile relevante privind calitatea în universitate, inclusiv cele referitoare la sistemul de asigurare și evaluare a calității sunt publicate pe site-ul DAC și pe site-urile facultăților.

Diseminarea informațiilor, asigurarea transparenței

Informațiile publice, așa cum sunt definite în conformitate cu legislația în vigoare, inclusiv cu legea 544/2001 referitoare la universitate, sunt publicate pe site-ul universității. La adresa <http://unitbv.ro/despre-unitbv/informatii-de-interes-public.html> au fost introduse informațiile în conformitate cu memorandumul privind transparența informațiilor publice și legislația privind standardele de controlul intern managerial și au fost optimizate secțiunile privind solicitarea de informații și petiție on-line. Asigurarea accesului la informațiile de interes public este reglementată printr-o procedură internă. În acest sens, la nivelul universității funcționează Biroul de relații publice în subordinea prorectorului de resort, care este și purtătorul de cuvânt și care asigură atât diseminarea informațiilor de interes public, cât și formularea răspunsurilor la solicitările care i-au fost adresate, conform legislației în vigoare. În scopul monitorizării activității desfășurate și armonizarea cu obiectivele Planului

strategic, la nivelul instituției funcționează Comisia de monitorizare, coordonare și îndrumare metodologică a dezvoltării sistemului de control managerial.

Biroul de relații publice, împreună cu prorectorul cu relațiile publice au elaborat raportul anual, accesibil pe site-ul universității la adresa: <http://unitbv.ro/despre-unitbv/informatii-de-interes-public/transparenta-institutionala.html>.

Vizibilitatea evenimentelor importante este asigurată atât prin afișarea acestora în secțiunea „Evenimente” a paginii de internet, prin comunicatele de presă cât și prin Newsletter-ul UNITBV, postat pe site-ul universității și trimis atât către partenerii de la nivel local, regional, național și internațional, în limbile română și engleză, cât și tuturor membrilor comunității academice, prin publicarea pe site-ul instituției. Diseminarea informațiilor prin social media și newsletter este realizată de Biroul de marketing și imagine, aflat în subordinea prorectoratului cu relațiile publice.

7. Situația respectării eticii universitare și a eticii activităților de cercetare

În anul 2022, activitatea Comisiei de Etică și Deontologie Universitară (CEDU) a fost ghidată de valorile morale și principiile promovate de Carta Universității Transilvania din Brașov și de Codul de etică și deontologie profesională universitară și a avut ca obiectiv principal asigurarea unui climat de încredere, respect, demnitate și responsabilitate în activitatea profesională și în relațiile interumane din universitate.

Activitatea membrilor comunității academice s-a bazat, ca și în alți ani, pe valorile și principiile promovate de Codul de etică și deontologie universitară: legalitate, integritate academică, libertate academică, merit, profesionalism, responsabilitate, respect și toleranță, onestitate, transparentă, bună-credință, confidențialitate, nediscriminare și egalitate de șanse.

Rolul Comisiei de Etică și Deontologie Universitară a fost de a analiza și soluționa abaterile de la etica universitară în vederea respectării acestor principii și valori, precum și de a sprijini menținerea standardelor morale și a prestigiului universității.

Pe parcursul anului 2022, Comisia a fost solicitată să analizeze un număr de 10 cazuri. Raportul anual al Comisiei de etică poate fi consultat pe pagina de informații publice a universității, la adresa <https://www.unitbv.ro/despre-unitbv/informatii-de-interes-public/comisia-de-etica-universitara/rapoarte-ale-comisiei-de-etica-universitara.html>

În concluzie, prin soluțiile aduse la cunoștința Senatului, CEDU a contribuit încă o dată la popularizarea, în rândurile comunității academice, a normelor de conduită academică, a standardelor de profesionalism care trebuie să guverneze raporturile dintre membrii acestei comunități și a climatului de respect, responsabilitate și onestitate.

În universitate funcționează Comisia de etică în cercetarea social-umană și Comisia de etică a cercetării științifice medicale care au analizat în anul 2022 solicitările privind validarea din punct de vedere etic a cercetărilor. Nu s-au înregistrat solicitări neconforme cu reglementările etice ale cercetării științifice în vigoare.

Respectarea în marea majoritate a normelor de etică universitară atât la nivelul structurilor academice cât și din punct de vedere al cercetării științifice denotă gradul înalt de profesionalism al personalului din universitatea noastră, precum și preocuparea permanentă pentru asigurarea reperelor educaționale și instituționale privind asimilarea și implementarea principiilor etice și a respectării drepturilor omului, în conformitate cu normele morale și reglementările specifice din legislația națională și internațională în vigoare.

8. Situația inserției profesionale a absolvenților promoțiilor anterioare

În vederea determinării gradului de inserție socio-profesională a absolvenților, la nivelul Universității Transilvania din Brașov, a fost inițiat un proces de colectare de date privind traseul ocupațional, proces care, de la an la an, s-a îmbunătățit, atât sub aspect cantitativ - prin creșterea numărului total de respondenți (baza de date conține informații colectate de la peste 12.000 de absolvenți), cât și calitativ - prin perfecționarea chestionarului utilizat și informatizarea completă a procesului de colectare a datelor.

La baza procesului de colectare de date a stat completarea de către absolvent a *Chestionarului privind traseul ocupațional*, la momentul ridicării diplomei de studii (respectiv, la cel puțin un an de la momentul absolvirii). Chestionarul a fost conceput pentru toate ciclurile de studii (licență, masterat și doctorat) și, începând cu anul 2022, prin actualizarea procedurii de comunicare cu absolvenții, datele colectate evidențiază și forma de învățământ. Momentul completării chestionarului a fost ales astfel încât să se creeze un interval suficient de timp de la absolvire, interval care să crească probabilitatea de angajare a absolventului și, chiar mai mult, acesta să posede o anumită experiență pe piața muncii.

În cadrul procesului de colectare a datelor se asigură confidențialitatea răspunsurilor, obținându-se acordurile de utilizare a datelor cu caracter personal.

Analiza datelor rezultate din completarea chestionarelor a ținut cont de următoarele aspecte:

- identificarea gradului de angajabilitate prin evaluarea numărului de absolvenți în câmpul muncii (angajați sau deținători ai propriei societăți comerciale), a absolvenților inactivi pe piața muncii și a numărului de șomeri;
- caracterizarea procesului de tranziție de la școală la piața muncii (momentul primei angajări, numărul de locuri de muncă la un an de la absolvire, situația școlară actuală, legătura dintre locul de muncă și școala absolvită);
- identificarea tipurilor de organizații angajatoare și a sectoarelor/domeniilor în care lucrează absolvenții universității (domeniul de activitate al companiei angajatoare, tipul companiei angajatoare – companie cu capital privat, instituție publică, fundație/asociație);
- determinarea intențiilor absolvenților în ceea ce privește o posibilă angajare în străinătate;
- caracterizarea socio-demografică a absolvenților, în vederea constituirii bazei de date ALUMNI.

Procesul de colectare a datelor absolvenților privind traseul lor ocupațional este continuu, în următoarea perioadă estimându-se o creștere a numărului de chestionare completate, în vederea obținerii unui grad mai mare de relevanță a rezultatelor.

8.1 Rezultatele studiului la nivelul intervalului 2018-2021

Situația completării răspunsurilor, la nivelul ciclurilor de studii, la finalul anului 2022, a fost următoarea:

Tabelul 15. Numărul de chestionare completate

Număr total de chestionare/an:	L	M	D	Total
Chestionare - absolvenți 2021	981	145	-	1126
Chestionare - absolvenți 2020	523	239	2	764
Chestionare - absolvenți 2019	1465	419	15	1899
Chestionare - absolvenți 2018	831	406	13	1250
Chestionare - absolvenți 2017	687	412	3	1102
Chestionare - absolvenți 2016 și anterior	3950	1960	6	5916
Total	8437	3581	39	12057

Rezultatele prezentate se referă la intervalul 2018-2021, ciclurile licență și masterat, numărul de chestionare aferente ciclului de doctorat fiind nesemnificativ pentru studiu. Plecând de la datele cumulate, rezultă următoarea evoluție a principalilor indicatori de evaluare a traseului ocupațional:

A. La nivelul absolvenților de licență:

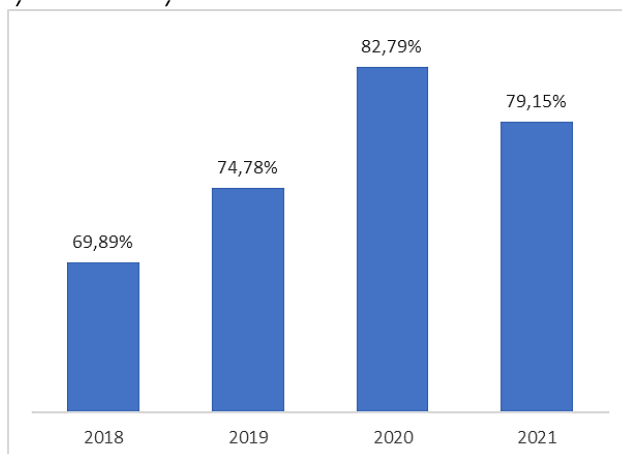


Figura 2. Licență – absolvenți angajați într-o companie/instituție

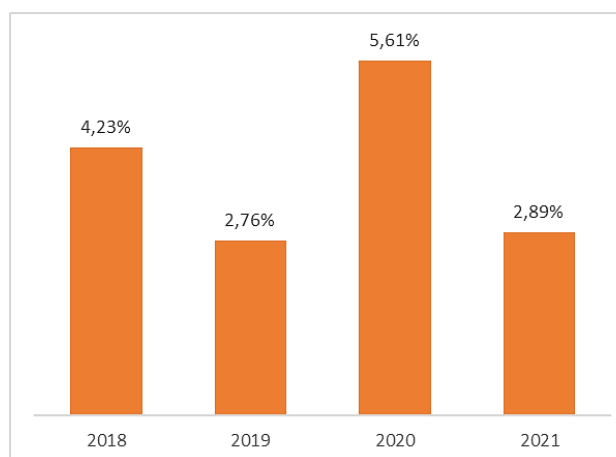


Figura 3. Licență – absolvenți antreprenori

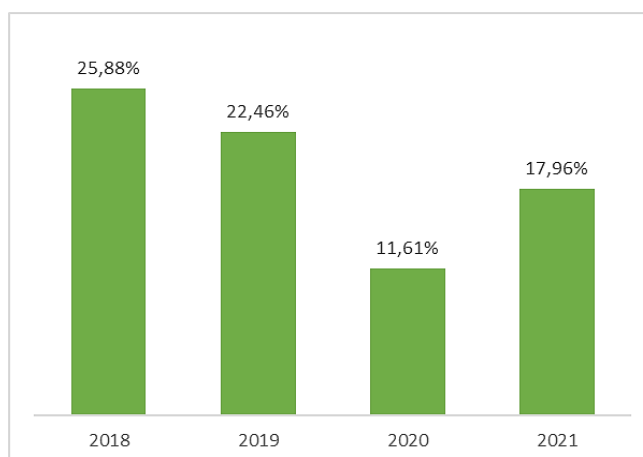


Figura 4. Licență – absolvenți neangajați

În ceea ce îi privește pe absolvenții programelor de licență chestionați, cu statut de angajat, aceștia își desfășoară activitatea după cum urmează:

Tabelul 16. Absolvenți cu statut de angajat în funcție de locul de desfășurare a activității

An	2018	2019	2020	2021
Absolvenți angajați în instituții publice (%)	30,26	28,00	14,86	22,85
Absolvenți angajați în instituții private (%)	67,30	68,56	82,55	74,64
Absolvenți angajați în cadrul unor fundații/ONG - uri (%)	2,43	3,44	2,59	2,51

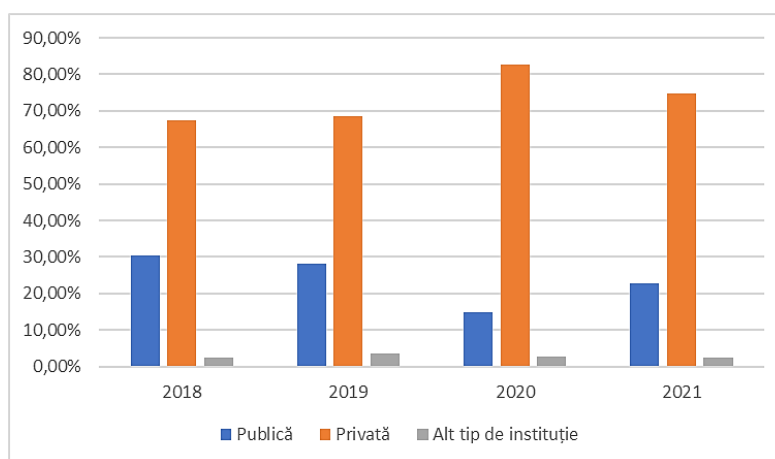


Figura 5. Tipul instituției angajatoare

În ceea ce privește intenția absolvenților chestionați (angajat sau neangajat) de a lucra în străinătate, rezultatele analizei arată următoarele:

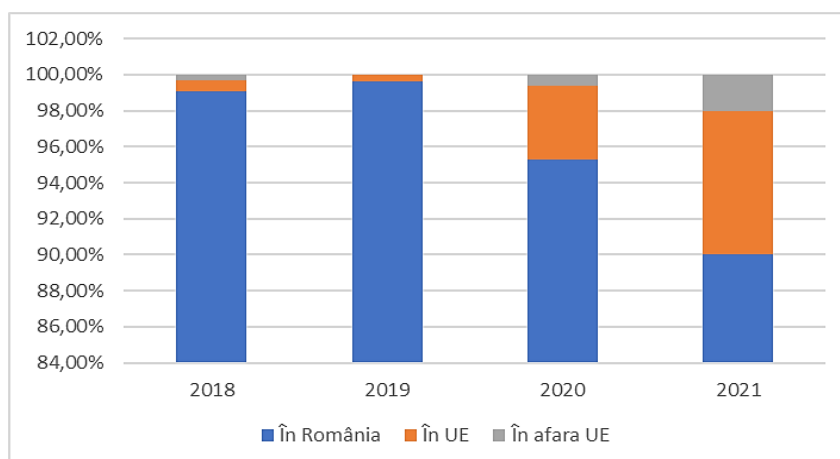


Figura 6. Licență - Intenția de angajare a absolvenților în străinătate

B. La nivelul absolvenților de masterat

Indicatorii de angajabilitate a absolvenților de masterat chestionați în intervalul de timp considerat, relevă următoarele:

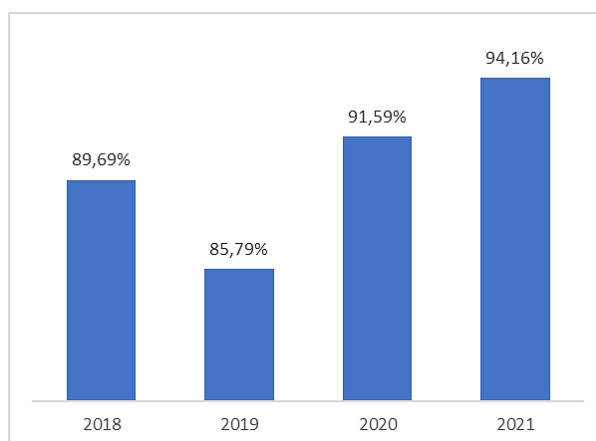


Figura 7. Masterat – absolvenți angajați într-o companie/instituție

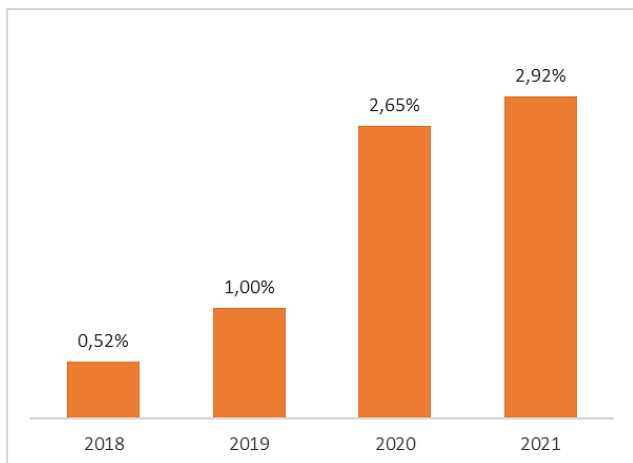


Figura 8. Masterat – absolvenți antreprenori

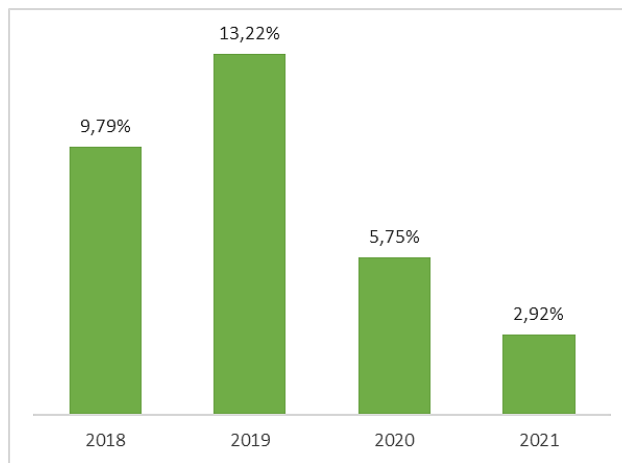


Figura 9. Masterat – absolvenți neangajați

Situația absolvenților chestionați a unor programe de masterat și angajați arată următoarea repartizare a lor pe tipuri de instituții angajatoare:

Tabelul 17. Absolvenți cu statut de angajat în funcție de locul de desfășurare a activității

An	2018	2019	2020	2021
Absolvenți angajați în instituții publice (%)	32,44	31,45	27,09	28,88
Absolvenți angajați în instituții private (%)	66,07	67,66	70,44	68,00
Absolvenți angajați în cadrul unor fundații/ONG - uri (%)	1,49	0,89	2,46	3,20

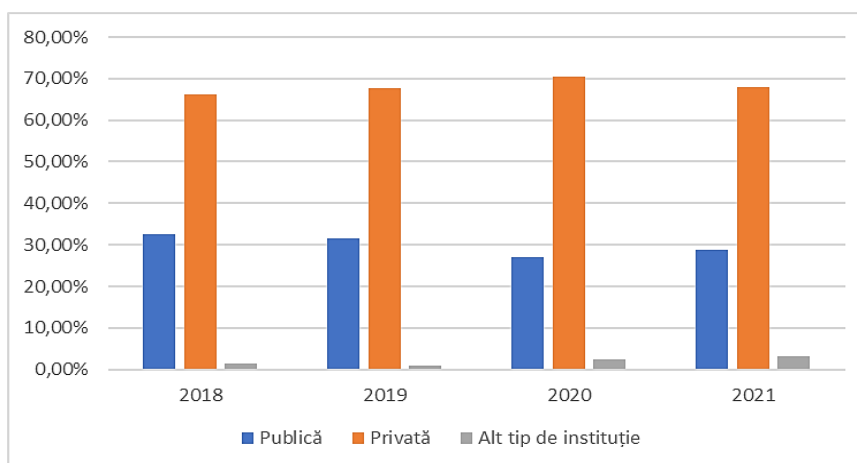


Figura 10. Tipul instituțiilor angajatoare

În ceea ce privește intenția de angajare în străinătate a absolvenților chestionați (angajați sau neangajați), rezultatele analizei relevă următoarea situație:

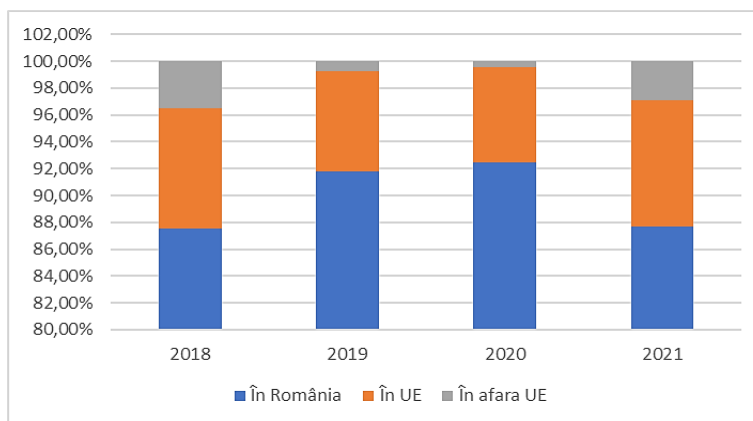


Figura 11. Absolvenți de master - Intenția de angajare în străinătate

8.2 Rezultatele studiului de detaliu, la nivelul anului 2021 – absolvenți licență

Pe baza datelor obținute în anul 2022, a fost realizată o analiză de detaliu pentru absolvenții de licență chestionați, ai promoției 2021, care a condus la următoarele concluzii:

- Rata de angajare a fost relativ ridicată (79,15%), procentul antreprenorilor a scăzut (de la 5,61% în 2020 la 2,89% în 2021), procentul absolvenților care nu lucrează fiind în creștere (de la 11,61% în 2020 la 17,96%).

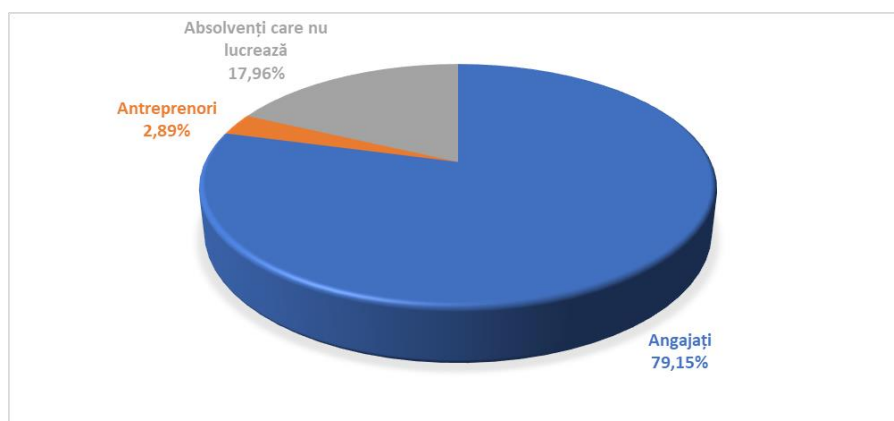


Figura 12. Angajabilitatea absolvenților de licență

- În ceea ce privește durata angajării, majoritatea absolvenților respondenți (82,31%) au fost angajați pe perioadă nedeterminată.

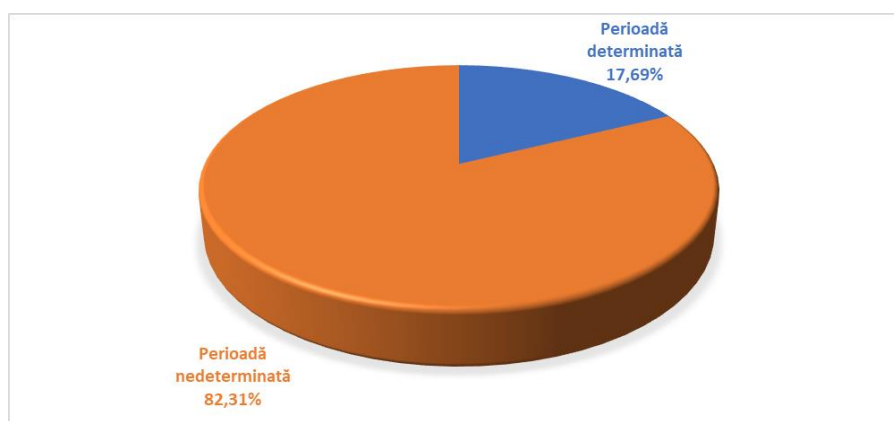


Figura 13. Durata angajării

- c. Absolvenții de licență chestionați, au fost angajați în proporție de peste 90% cu contract full-time, preponderent în sectorul privat.

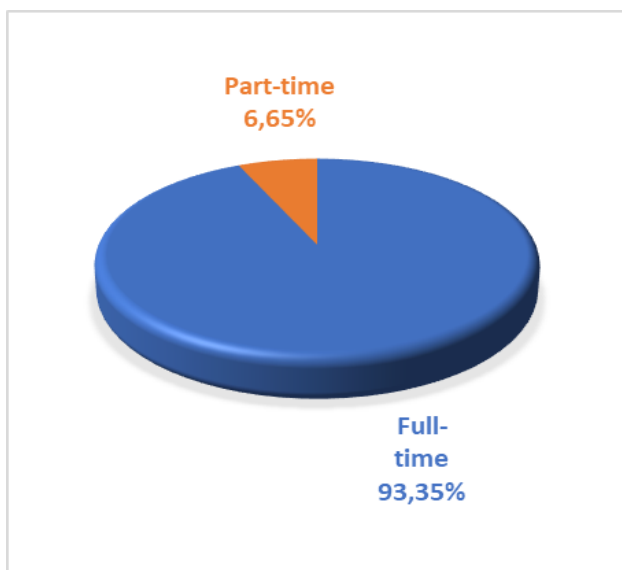


Figura 14. Tipul contractului de angajare

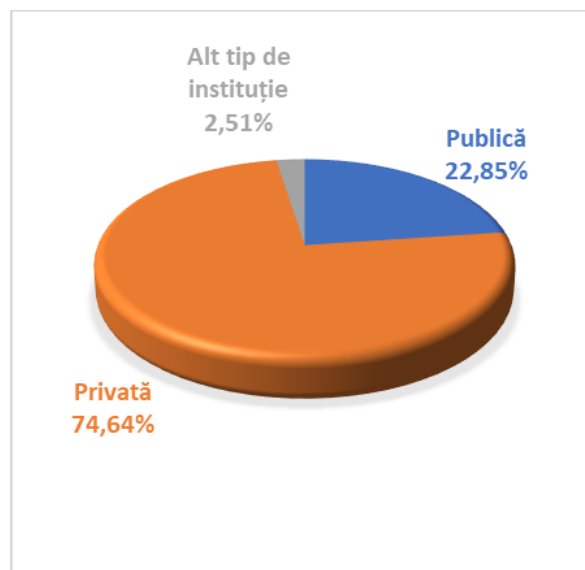


Figura 15. Tipul companiei angajatoare

- d. În ceea ce privește conținutul studiilor universitare de licență, absolvenții chestionați au apreciat în proporție de 71,08% că acesta are legătură cu cel al locului de muncă.

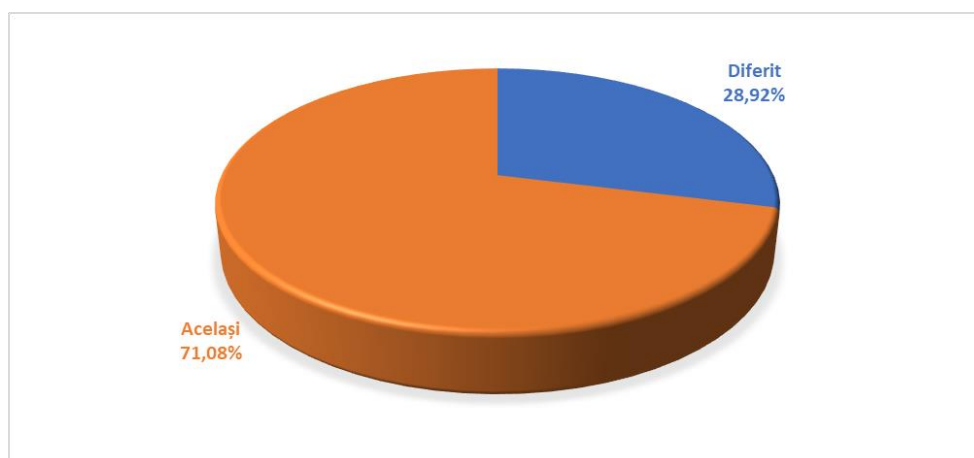


Figura 16. Legătura "Școală absolvită - loc de muncă"

- e. În proporție ridicată (61,32%), absolvenții intervievați au declarat că au avut primul loc de muncă în timpul studiilor de licență.

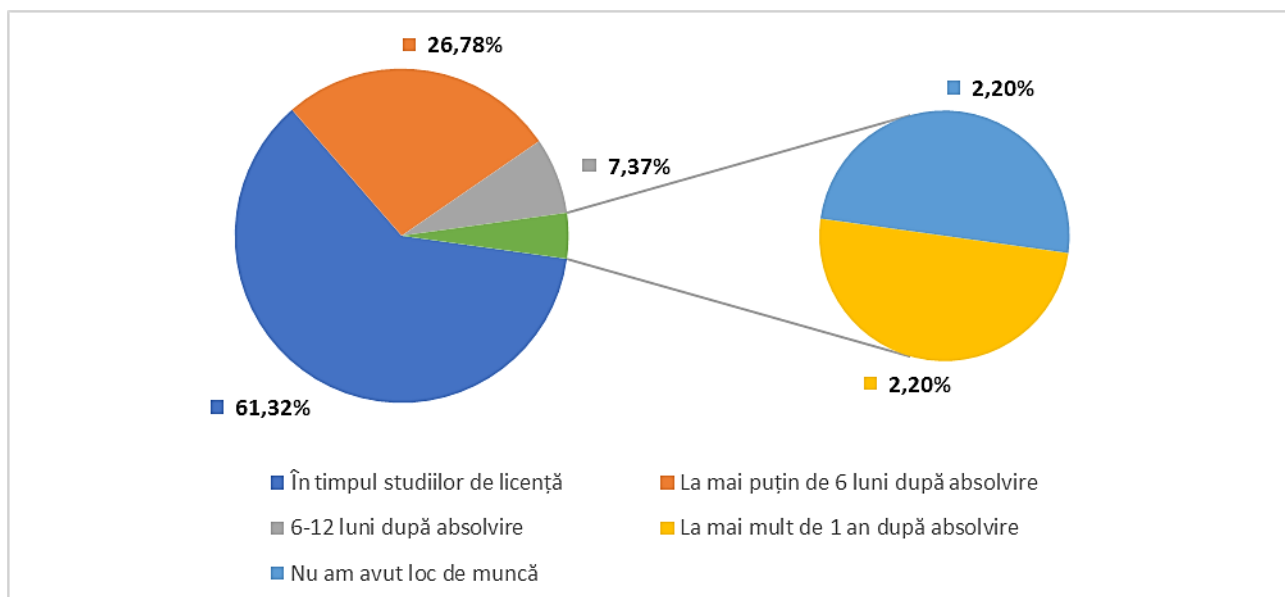


Figura 17. Situația primului loc de muncă

f. 59,19% din absolvenții ciclului de licență (2021) chestionați continuă studiile de masterat în cadrul Universității Transilvania din Brașov.

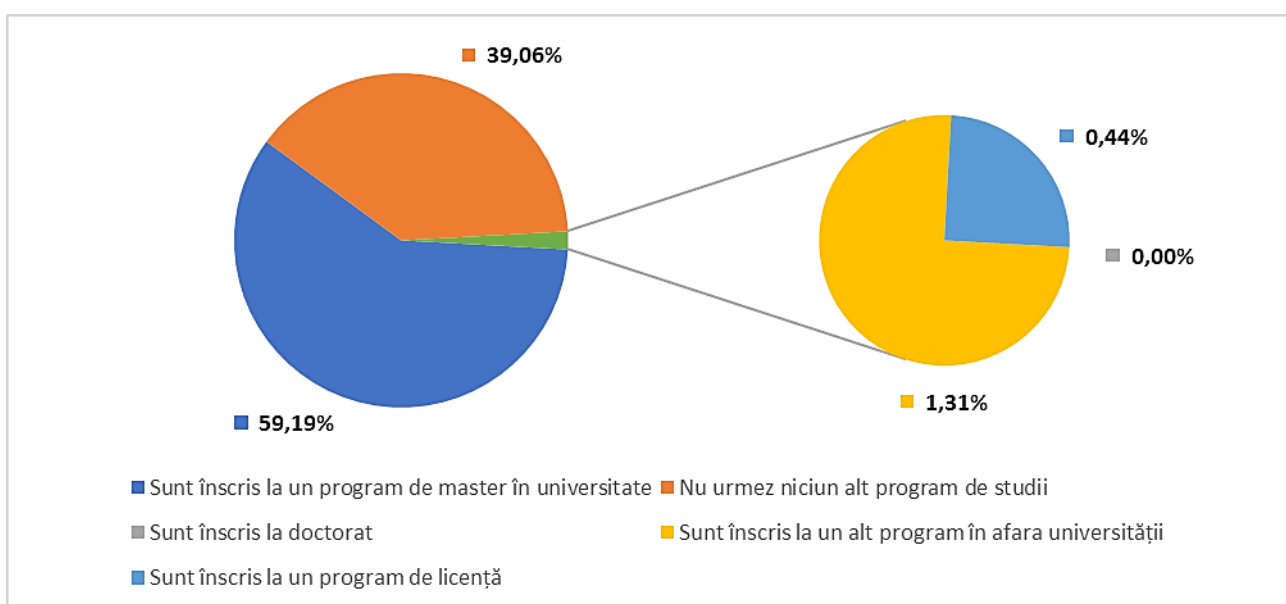


Figura 18 Situația școlară ulterioară absolvirii licenței

g. Într-o proporție substanțială (90,05%), absolvenții de licență 2021 chestionați și-au declarat intenția de a se angaja în viitor în România.

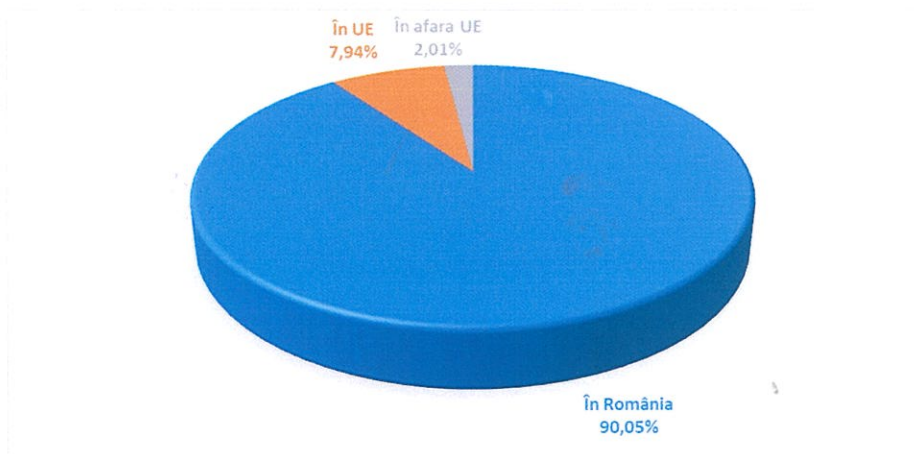


Figura 19. Intenția de angajare a absolvenților în România sau în străinătate

Concluzii

Raportul anual privind starea Universității Transilvania din Brașov pe anul 2022 este o sinteză elaborată conform Legii Educației Naționale pe baza informațiilor asumate de structurile universității privind activitățile și rezultatele obținute în conformitate cu Planul strategic 2020-2024.

În anul 2022 au continuat activitățile de dezvoltare și stimulare a resursei umane, de modernizare a bazei materiale a universității, au fost derulate activități de cercetare și inovare și a fost consolidat prestigiul universității la nivel național și internațional.

Promovarea performanței în educație, cercetare, atragerea de resursă umană înalt calificată au fost deziderate ale activității din 2022, a căror atingere a fost posibilă și datorită folosirii eficiente a resurselor de finanțare și a încurajării unui parteneriat real între membrii comunității academice.

Material prezentat în Ședința Senatului Universității Transilvania din Brașov din 22.03.2023.

Prof. dr. ing. Ioan Vasile Abrudan,
 Rector